

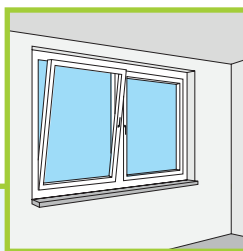
# PROGRAM SMART



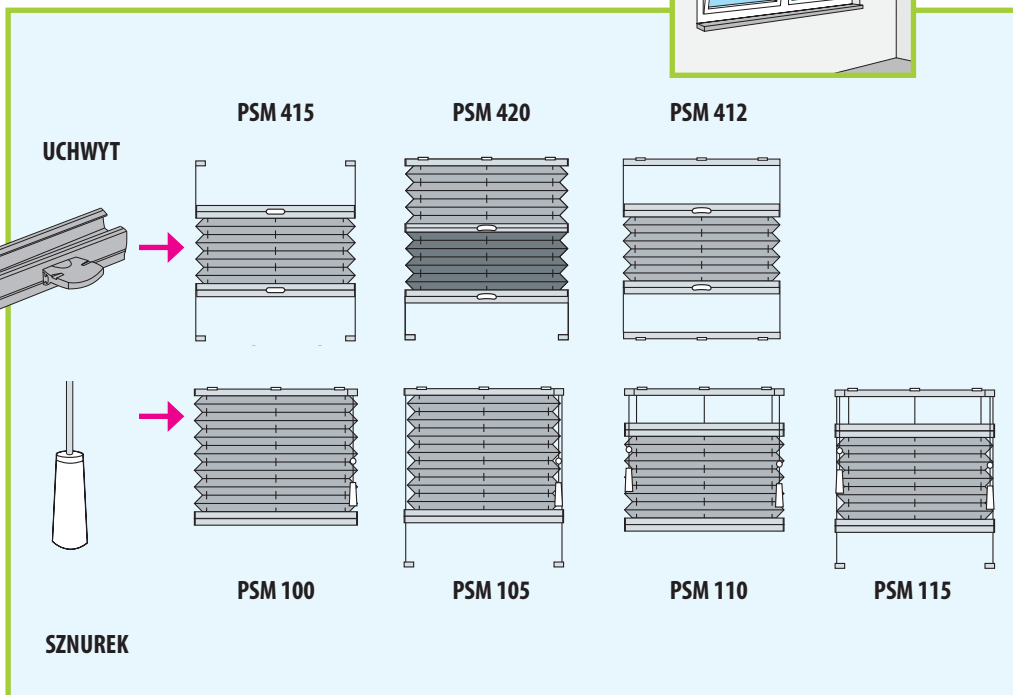
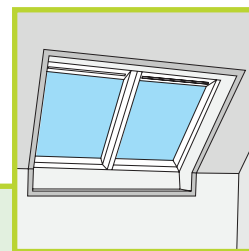
Plisa **SMART**, jest w pełni polskim produktem, opartym na systemie polskiego producenta, który cieszy się dużym uznaniem zarówno wśród polskich jak i europejskich konfekcjonistów. W skład programu **SMART** wchodzi 7 najpopularniejszych modeli plis do okien rozwierno-uchylanych w dwóch opcjach obsługi: uchwyt bądź sznurek i 2 modele plis do okien dachowych obsługiwanych uchwytem. Programu Smart stanowi atrakcyjną cenową alternatywę dla plis **DECOMATIC** również w niezawodnej jakości, a jego dodatkowym atutem są profile w okleinach drewnopodobnych.

## ZESTAWIENIE DOSTĘPNYCH MODELI PROGRAMU SMART

okna rozwierno-uchylne



okna dachowe



## KOLORYSTYKA PROFILI

### PROFILE LAKIEROWANE



BIAŁY LAKIEROWANY



BIAŁY MAT



ANTRACYT MAT



CZARNY MAT



SREBRNY

### PROFILE DREWNOPODOBNE



ZŁOTY DĄB



WINCHESTER



ORZECH



SOSNA

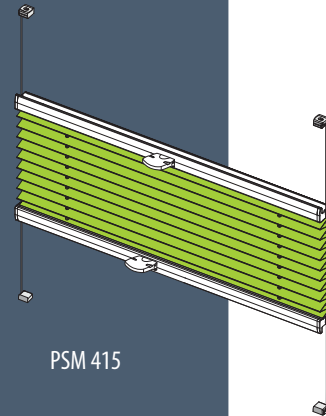


**PSM 415**

**Plisa obsługiwana uchwytem:**

- niezależne zamykanie i otwieranie w dwóch kierunkach (górze i dół) dwóch profili plisy,
- mocowanie sznurków na stopkach montażowych

szerokość:	min. 0,20 m max. 1,20 m (wys. 2,20 m) max. 1,50 m (wys. 1,60 m)
wysokość:	min. 0,20 m max. 2,20 m
powierzchnia:	max. 2,60 m <sup>2</sup>
kąt pochylecia okna:	max. 15°

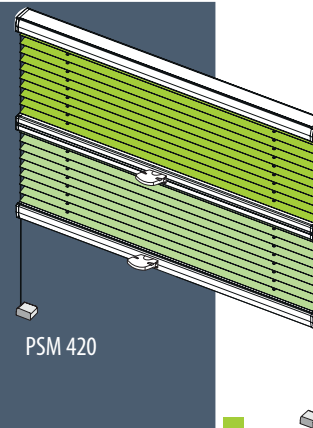


**PSM 420**

**Plisa dwutkaninowa obsługiwana uchwytem:**

- ruchomy dolny i środkowy profil plisy,
- mocowanie górnego profilu na klipsach montażowych,
- mocowanie dolnych sznurków na stopkach montażowych.

szerokość:	min. 0,20 m max. 1,20 m (wys. 2,20 m) max. 1,50 m (wys. 1,60 m)
wysokość:	min. 0,20 m max. 2,20 m
powierzchnia:	max. 2,60 m <sup>2</sup>
kąt pochylecia okna:	max. 15°

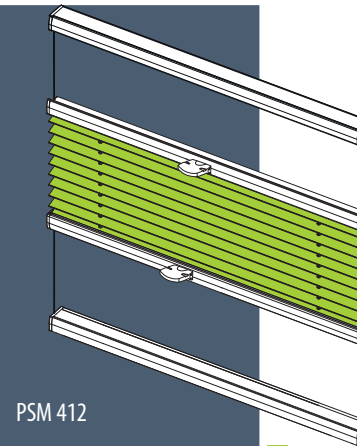


**PSM 412**

**Plisa obsługiwana uchwytem:**

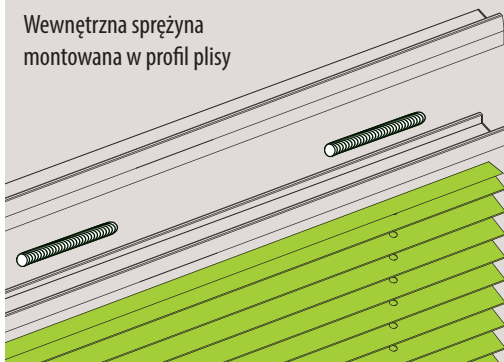
- niezależne otwieranie i zamykanie w dwóch kierunkach (górze-dół) dwóch środkowych profili plisy
- mocowanie dwóch dodatkowych nieruchomych profili na klipsach montażowych

szerokość:	min. 0,20 m max. 1,20 m (wys. 2,20 m) max. 1,50 m (wys. 1,60 m)
wysokość:	min. 0,20 m max. 2,20 m
powierzchnia:	max. 2,60 m <sup>2</sup>
kąt pochylecia okna:	max. 15°



**WAŻNE!**

Wewnętrzna sprężyna montowana w profil plisy



W plisach uchwytowych programu SMART (tak samo jak w plisach COMFORT) wewnątrz profili znajdują się sprężynki odpowiedzialne za regulację napięcia sznurków. Zastosowanie sprężynek wpływa znacząco na lekkość i płynność obsługi plisy, a także, w przypadku omyłki lub niedokładnego pomiaru wysokości plisy, sprężynki niwelują różnicę podczas montażu, bez względu, czy różnica w pomiarze była na plus, czy na minus od rzeczywistego wymiaru.

PSM 100 / PSM 105

**PSM 100**

**Plisa wolnowisząca z obsługą sznurkową:**

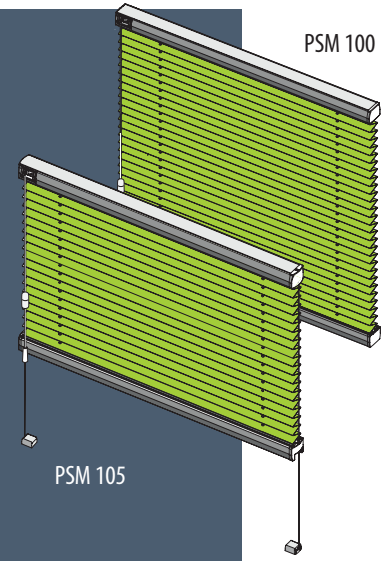
- ruchomy tylko dolny profil plisy,
- mocowanie nieruchomego, górnego profilu na klipsach montażowych.

**PSM 105**

**Plisa wolnowisząca z obsługą sznurkową i dodatkowym prowadzeniem bocznym:**

- ruchomy tylko dolny profil plisy,
- dodatkowe prowadzenie boczne (do okien uchylnych) mocowanie na stopkach montażowych
- mocowanie górnego profilu na klipsach montażowych.

szerokość:	min. 0,30 m
	max. 2,20 m
wysokość:	min. 0,20 m
	max. 2,60 m
powierzchnia:	max. 5,70 m <sup>2</sup>
strona obsługi:	opcjonalnie prawa lub lewa
kąt pochylenia okna:	max. 15 <sup>0</sup>



PSM 110 / PSM 115

**PSM 110**

**Plisa wolnowisząca z obsługą sznurkową:**

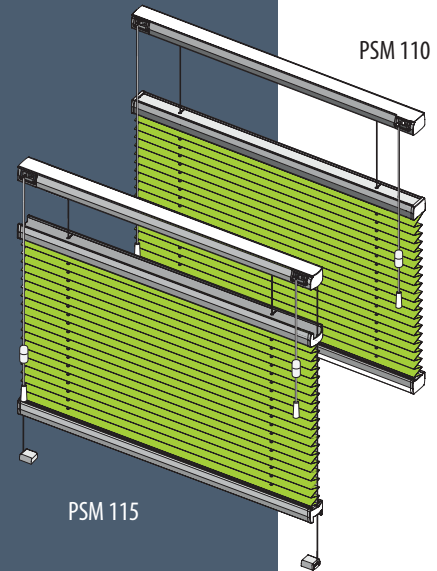
- niezależne otwieranie i zamykanie w dwóch kierunkach (górze i dół) dolnego i środkowego profilu
- nieruchomy, górny profil mocowany na klipsach montażowych.

**PSM 115**

**Plisa wolnowisząca z obsługą sznurkową i dodatkowym prowadzeniem bocznym:**

- niezależne otwieranie i zamykanie w dwóch kierunkach (górze i dół) dolnego i środkowego profilu
- dodatkowe prowadzenie boczne (do okien uchylnych) mocowanie na stopkach montażowych
- górny, nieruchomy profil mocowany na klipsach montażowych.

szerokość:	min. 0,30 m
	max. 2,20 m (wys. 2,20 m)
wysokość:	min. 0,20 m (wys. 1,60 m)
	max. 2,60 m
powierzchnia:	max. 5,70 m <sup>2</sup>
strona obsługi:	prawa i lewa
kąt pochylenia okna:	max. 15 <sup>0</sup> (typ. P1715)



PSM 601 / PSM 616

**PSM 601**

**Plisa dachowa obsługiwana uchwytem:**

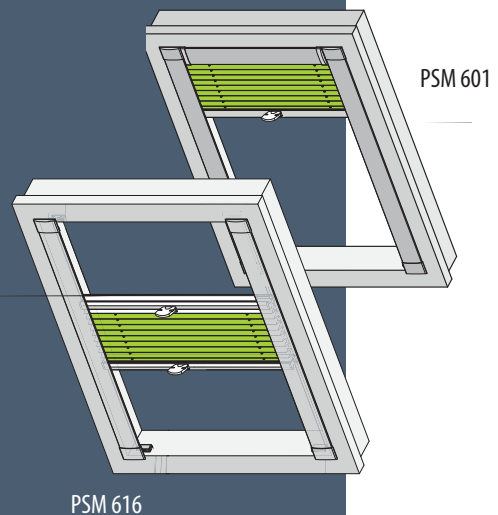
- ruchomy tylko dolny profil plisy,
- mocowanie górnego profilu na klipsach montażowych,
- mocowanie dolnych sznurków na stopkach montażowych.

**PSM 616**

**Plisa dachowa obsługiwana uchwytem:**

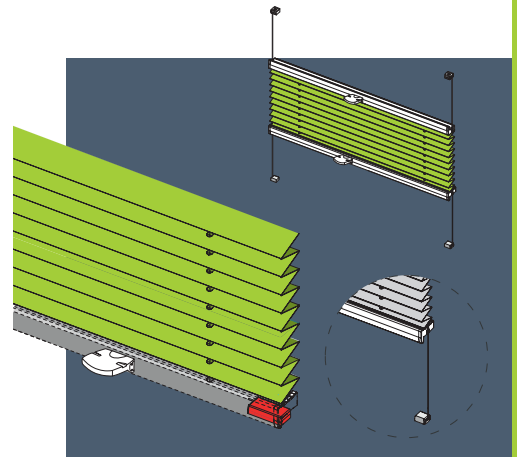
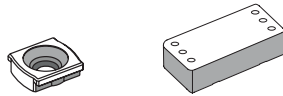
- niezależne zamykanie i otwieranie w dwóch kierunkach (górze i dół) dwóch profili plisy,
- mocowanie górnych i dolnych sznurków na stopkach montażowych.

szerokość:	min. 0,20 m
	max. 1,50 m
wysokość:	min. 0,20 m
	max. 1,50 m
powierzchnia:	max. 2,25 m <sup>2</sup>
kąt pochylenia okna:	max. 60 <sup>0</sup>



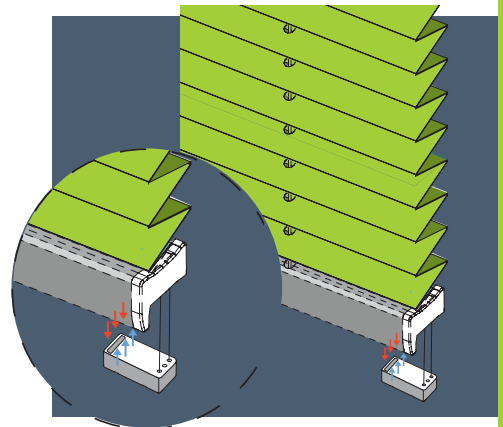
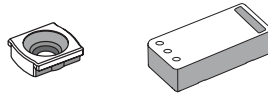
### STOPKI MONTAŻOWE

Stanowią podstawową formę montażu bocznych sznurków plisy na listwach przyszybowych okna. Specjalny kształt profilu plisy Smart zapewnia całkowite zakrycie stopki montażowej, dzięki czemu przeswit pomiędzy listwą przyszybową, a profilem plisy jest ograniczony do minimum.



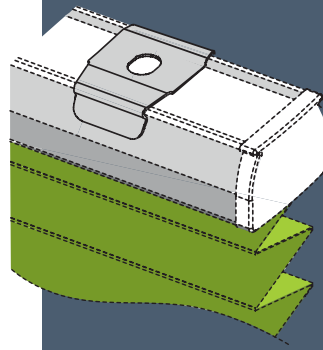
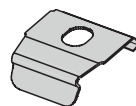
### STOPKI MONTAŻOWE Z MAGNESEM

Zastosowanie magnesu w stopkach montażowych i w profilu, sprawia że przy podciąganiu plisy, magnesy automatycznie domykają ją łącząc profil ze stopką montażową. Dzięki temu rozwiązaniu profil jeszcze lepiej przylega do stoki montażowej co niemalże całkowicie redukuje przeswity pomiędzy listwą przyszybową, a profilem plisy. Magnesy mogą być zamontowane zarówno w górnym jak i dolnym profilu plisy.



### KLIPSY MONTAŻOWE

Przeznaczone do montażu nieruchomych profili plisy - mocowane bezpośrednio na listwach przyszybowych okna lub na kątownikach.



### KĄTOWNIKI NAOKIENNE METALOWE Z OŚŁONKAMI PCV

Umożliwiają montaż plisy na ramie okna. Dostępne są dwa rodzaje: przeznaczone do stopek montażowych oraz do klipsów montażowych. Kątowniki dostępne w kilku kolorach dopasowanych pod kolor profili.

