



Plisy Cennik Detaliczny

www.shadow-system.pl

01.03.2025

PRODUCENT PLIS, ROLET I ŻALUZJI





SHADOW-SYSTEM CENNIK DETALICZNY

Pamiętaj, że masz wpływ na wygląd i opracowanie folderów produktowych oraz cenników SHADOW-SYSTEM.
Cenimy sobie współpracę z naszymi klientami i opieramy ją na otwartej komunikacji.
Jeżeli masz uwagi lub pomysł jak udoskonalić materiały przygotowane przez nas, chętnie poznamy Twoją opinię.

SPIS TREŚCI

DECOMATIC® BASIC	05
Tabela podstawowa	06
Dopłaty do modeli	09
DECOMATIC® COMFORT	10
Tabela podstawowa	11
Dopłaty do modeli	14
DECOMATIC® PLAFOND	21
Tabela podstawowa	22
Dopłaty do modeli	26
PLISA SMART	29
Tabela podstawowa	30
Dopłaty do modeli	33
DECOMATIC® 16 mm	34
Tabela podstawowa	35
COULISSE SKYLIGHT - PLISY DACHOWE	37
Tabela podstawowa	38
Dopłaty - komponenty do żaluzji plisowanych DECOMATIC.	39
Dopłaty - komponenty do żaluzji plisowanych SMART	44
Dopłaty - napędy i sterowania elektryczne.	45
Ogólne Warunki Gwarancji	51

JAK KORZYSTAĆ Z CENNIKA? **TO PROSTE!** POSTĘPUJ ZGODNIE Z PONIŻSZĄ INSTRUKCJĄ!



01. Wymiary

Dokonaj pomiaru dla wybranej plisy.



02. Cena

Z tabeli cenowej odczytaj cenę dla danego wymiaru, uwzględniając grupę cenową **(PG)** wybranej tkaniny.






03. Dopłaty

W sekcji dopłat znajdziesz ceny dopłat do modeli, napędów i sterowań elektrycznych, oraz dodatków takich jak np. uchwyty.



04. Ważne

Zwróć uwagę na ikony   
Ich znaczenie znajdziesz na dole stron w dalszej części cennika.
W razie jakichkolwiek pytań prosimy o kontakt z Biurem Obsługi Klienta.


**Ważne**

Szczegółowe informacje dotyczące wymiarów profili, komponentów oraz konstrukcji żaluzji plisowanych, znajdziesz w folderze produktowym. Folder dostępny jest również w wersji elektronicznej na naszej stronie internetowej.



www.shadow-system.pl

**Informacje**

- Standardowym sposobem montażu plis są stopki montażowe lub klipsy. W zestawie z gotową plisą otrzymasz komplet standardowych uchwytów montażowych niezbędnych do montażu zamówionego modelu plisy.
- Standardowymi kolorami profili w programie BASIC są kolory: biały lakierowany, biały strukturalny oraz srebrny anodowany pozostałe kolory: beżowy lakierowany, szary strukturalny, antracyt strukturalny oraz czarny strukturalny są dostępne za dopłatą zgodnie z tabelą dopłat na stronie 9.
- Dla plis uchwytowych przy szerokościach większych niż 1,00 m stosowany jest profil wzmocniony o wymiarach 20 x 22 mm (wys. x szer.). Istnieje możliwość zamówienia plisy o szerokości poniżej 1,00 m z profilem wzmocnionym za dopłatą zgodnie z tabelą dopłat na stronie 9 - wystarczy zaznaczyć odpowiednią rubrykę w formularzu zamówieniowym.
- Plisa oznaczona symbolem **P1415N BIS**, to plisa dwutkaninowa. Obliczając cenę takiej plisy, należy policzyć cenę z tabeli podstawowej dla pierwszej i oddzielnie dla drugiej tkaniny, uwzględniając ich grupy cenowe. Ta ikona  będzie przypominała o konieczności uwzględnienia drugiej tkaniny w wycenie.
- Szerokość tkaniny w plisie jest o 3 mm węższa od wymiaru zamówieniowego ze względu na grubość kapek bocznych zamykających profile plisy. Maksymalne szerokości tkanin plisowanych podane są na stronach katalogowych poszczególnych kolekcji. W przypadku plis o wymiarach zamówieniowych przekraczających te wartości, plisa może wymagać pionowego łączenia tkaniny (za dopłatą).
- Istnieje możliwość lakierowania profili na dowolny kolor z palety RAL (wycena indywidualna). Pozostałe komponenty (uchwyty obsługowe, kapy boczne do profili) należy wybrać według dostępnej kolorystyki.
- Na życzenie klienta możemy zmodyfikować wyprodukowaną wcześniej plisę. Wyceny dokonuje Biuro Obsługi Klienta. Po akceptacji zlecenia przez Kupującego, wykonamy modyfikacje zgodnie z obowiązującą technologią (np. zmniejszenie żaluzji, wymiana tkaniny lub sznurków).


* komponenty (stopki montażowe, uchwyty, kapy boczne) w kolorze czarnym

**Kolorystyka profili BASIC****RAL 9016**BIAŁY
LAKIEROWANY**RAL 9016**BIAŁY
STRUKTURALNY**E6/EV1**SREBRNY
ANODOWANY**ZA DOPŁATĄ:****RAL 9010**STARA BIEL
STRUKTURALNYBRONZE
ANODOWANY**RAL 9001**KREMOWY
STRUKTURALNY**RAL 1015**BEŻOWY
LAKIEROWANY**RAL 7040**SZARY
STRUKTURALNY**DB 703**CIEMNOSZARY
LAKIEROWANY**RAL 7016**ANTRACYT
STRUKTURALNY ***RAL 9005**CZARNY
STRUKTURALNY

PROGRAM BASIC

TABELA PODSTAWOWA

Podane ceny są cenami netto. Należy doliczyć VAT (23%)



! Maksymalne wymiary produkcyjne dla poszczególnych modeli określone są w folderze produktowym.

Zajrzyj koniecznie!

Sposoby montażu*: stopki, klipsy, kątowniki, uchwyty zaciskowe.

Wersje obsługowe*: uchwyt obsługowy.

SZEROKOŚĆ

* w zależności od wybranego modelu plisy. Szczegółowe informacje w folderze produktowym.

		SZEROKOŚĆ												
		PG	50	60	70	80	90	100	110	120	130	140	150	160
80	S		75	79	90	97	109	116	123	135	142	147	157	164
	0		83	89	100	109	122	129	136	150	157	165	175	183
	1		89	98	109	124	138	150	160	170	180	189	200	210
	2		98	109	124	138	154	170	180	195	205	221	230	247
	3		109	124	138	150	175	185	200	215	230	247	262	277
90	4		125	143	159	172	201	214	229	247	265	284	302	318
	S		78	83	95	103	114	122	129	141	147	156	165	173
	0		87	91	105	114	126	135	143	156	165	173	184	192
	1		93	103	114	131	146	157	168	180	191	201	212	223
	2		104	115	132	147	164	181	192	208	219	236	247	264
100	3		115	132	147	161	186	199	214	231	247	265	281	298
	4		132	151	170	185	215	228	246	266	284	304	323	343
	S		80	88	99	108	119	128	135	147	155	163	173	181
	0		89	96	109	118	132	141	150	164	173	181	192	201
	1		97	109	121	137	154	165	178	188	201	213	224	236
110	2		109	123	140	156	174	191	203	221	233	249	262	280
	3		123	141	159	172	199	212	228	247	266	284	301	318
	4		141	162	182	197	228	243	262	284	306	326	346	366
	S		84	90	103	112	124	133	141	154	162	171	181	189
	0		93	100	114	124	137	147	156	171	180	189	201	210
120	1		102	114	126	144	161	173	186	199	210	224	237	248
	2		116	129	147	165	184	202	214	233	247	265	278	297
	3		129	147	168	183	209	226	243	264	282	301	320	339
	4		149	170	193	210	241	260	280	303	325	346	368	390
	S		88	94	108	116	129	137	146	161	170	179	188	198
130	0		96	104	119	129	143	153	163	178	188	198	209	220
	1		107	119	132	151	168	181	195	208	222	236	248	261
	2		122	136	155	174	193	212	227	246	261	279	294	313
	3		136	157	179	193	222	239	258	280	299	319	341	361
	4		157	181	205	222	256	275	297	322	344	367	391	414
140	S		90	98	112	121	134	143	153	166	176	185	196	207
	0		100	109	124	134	147	159	170	185	195	207	219	228
	1		110	125	138	159	175	188	204	219	231	247	260	275
	2		129	144	164	183	203	223	238	259	275	294	309	329
	3		144	166	188	204	233	251	271	296	317	338	360	381
150	4		166	192	216	235	268	289	312	340	364	388	413	437
	S		93	102	115	125	138	147	159	173	183	193	204	214
	0		104	113	129	140	154	165	176	192	203	214	227	239
	1		116	129	144	165	183	198	213	228	242	258	271	287
	2		134	151	172	192	213	233	248	270	287	308	326	346
160	3		151	174	198	215	246	266	287	310	333	355	380	402
	4		173	200	227	247	283	306	330	357	383	409	436	461
	PG		50	60	70	80	90	100	110	120	130	140	150	160



Ceny z tabeli podstawowej dotyczą modeli: **P1400N, P1414N, P1415N, P1415N BIS** z profilami w kolorze: biały lakierowany, biały strukturalny i srebrny anodowany. Dopłaty do pozostałych modeli oraz profili w innych kolorach znajdziesz na stronie 08.

PROGRAM BASIC

		SZEROKOŚĆ											
PG		50	60	70	80	90	100	110	120	130	140	150	160
150	S	96	105	119	129	144	154	164	180	189	201	212	223
	0	108	117	133	144	160	171	183	200	210	222	236	247
	1	121	135	151	172	191	205	222	238	252	269	285	299
	2	140	159	180	201	223	245	261	284	303	324	342	364
	3	159	183	208	227	258	278	301	327	351	373	398	422
4	182	210	239	261	297	320	346	376	404	429	457	485	
160	S	99	109	124	135	147	160	171	186	196	208	220	230
	0	110	121	137	150	165	178	189	207	219	230	245	257
	1	125	141	156	179	198	213	230	247	264	281	297	312
	2	146	165	188	209	231	256	271	297	315	338	356	380
	3	165	191	218	238	268	290	315	344	367	392	418	443
4	191	219	250	273	308	334	363	395	423	451	480	509	
170	S	103	113	128	140	153	165	176	192	204	215	227	240
	0	114	125	142	154	171	183	195	213	227	239	252	266
	1	129	146	162	185	205	221	240	258	275	291	307	325
	2	152	172	195	219	242	266	285	308	328	352	372	395
	3	172	200	227	248	281	305	329	361	385	410	438	462
4	197	229	261	285	323	350	378	414	443	471	503	532	
180	S	107	116	132	144	159	171	182	199	210	223	236	247
	0	117	129	146	160	176	188	202	221	234	247	262	276
	1	134	152	168	192	212	228	248	267	285	304	320	336
	2	159	180	203	227	251	277	296	323	344	367	389	412
	3	180	208	237	260	291	318	345	375	403	428	457	485
4	206	239	271	299	335	366	396	432	464	492	525	557	
190	S	109	119	136	147	163	175	188	205	218	229	243	257
	0	121	133	151	165	181	195	208	227	242	256	270	285
	1	140	156	174	200	220	238	258	278	294	314	332	350
	2	164	186	212	237	262	287	306	334	356	383	405	429
	3	186	217	247	270	305	331	360	391	419	447	477	504
4	215	248	284	311	350	381	413	450	482	513	549	580	
200	S	112	124	140	153	168	181	194	212	224	238	250	265
	0	124	137	155	170	186	201	215	236	249	264	279	293
	1	144	162	181	207	227	246	267	287	306	326	345	363
	2	170	193	220	246	270	298	319	346	371	396	420	446
	3	193	226	257	282	315	345	373	408	436	464	496	524
4	222	260	294	325	363	396	429	469	501	534	571	603	
210	S	115	128	144	157	173	186	200	218	230	245	259	271
	0	128	142	160	175	192	208	222	242	257	271	287	304
	1	147	168	186	213	234	252	276	297	315	338	356	374
	2	176	201	227	255	281	307	329	361	385	411	436	462
	3	201	233	267	293	327	357	387	424	453	482	516	545
4	231	268	307	336	376	411	446	488	521	555	594	627	
220	S	118	132	147	162	179	192	205	224	239	251	267	281
	0	131	145	165	180	198	213	228	248	265	280	297	312
	1	153	173	192	220	242	261	284	306	326	348	367	387
	2	182	208	236	264	290	319	342	372	398	425	451	479
	3	208	242	276	305	341	371	403	439	470	501	535	565
4	239	279	317	350	391	427	464	506	540	577	615	650	
230	S	122	135	153	166	183	198	212	230	246	260	276	288
	0	135	150	170	185	203	219	236	257	271	288	306	322
	1	157	179	199	227	248	268	291	317	336	361	381	401
	2	188	215	243	271	301	329	353	385	412	440	468	496
	3	215	249	286	315	351	385	417	456	487	519	555	586
4	247	287	329	363	404	443	479	524	559	597	638	675	
240	S	124	138	156	172	188	203	218	238	251	267	284	298
	0	138	154	174	191	208	226	242	264	280	297	314	329
	1	163	183	204	234	257	278	301	326	346	371	392	413
	2	194	222	251	281	310	341	365	398	425	456	485	513
	3	222	259	296	326	364	398	431	471	504	538	574	606
4	256	298	340	375	418	457	496	541	580	619	660	698	
PG		50	60	70	80	90	100	110	120	130	140	150	160

PROGRAM BASIC



Jak należy uwzględnić dopłaty, których cena zależna jest od szerokości lub wysokości plisy? **To proste!**
Np. plisa **P1410N** o szerokości zamówieniowej 849 mm: (0,90m x 15,00 €) = 13,50 €.

DOPLĄTY

OKNA ROZWIERNO-UCHYLNIE



OBSŁUGA UCHWYTEM

P1400N
Otwierana jednostronnie - do góry.

BRAK DOPLĄTY

P1414N
Otwierana dwustronnie - do góry i do dołu, montowana na uchwytych bezinwazyjnych zatrzaskowych.

BRAK DOPLĄTY

P1415N
Otwierana dwustronnie - do góry i do dołu.

BRAK DOPLĄTY

P1415N BIS
Dwutkaninowa, otwierana dwustronnie - do góry i do dołu.

BRAK DOPLĄTY

P1410N
Otwierana dwustronnie - do góry i do dołu, z górnym profilem stałym.

15,00 € /mb szerokości plisy

P1416N
Otwierana dwustronnie - do góry i do dołu z listwami do bezinwazyjnego montażu w świetle szyby.

Wysokość	Dopłata
do 100 cm	47,00 €
od 100,1 cm do 150 cm	64,00 €
od 150,1 cm do 200 cm	81,00 €

OKNA DACHOWE



OBSŁUGA UCHWYTEM

P2400N
Otwierana jednostronnie - do góry, z górnym profilem stałym.

28,00 €

P2415N
Otwierana dwustronnie - do góry i do dołu.

28,00 €

P2416N
Otwierana dwustronnie - do góry i do dołu, z blendami bocznymi.

Kolory blend: **RAL 9016** **E6/EV1**

Wysokość	Dopłata
do 100 cm	51,00 €
od 100,1 cm do 120 cm	56,00 €
od 120,1 cm do 140 cm	60,00 €

DOPLĄTA ZA PROFILE W KOLORACH NIESTANDARDOWYCH:

RAL 9010	RAL 1015	RAL 9001		RAL 7040	DB 703	RAL 7016	RAL 9005
STARA BIEL STRUKTURALNY	BEŻOWY LAKIEROWANY	KREMOWY STRUKTURALNY	BRONZE ANODOWANY	SZARY STRUKTURALNY	CIEMNOSZARY LAKIEROWANY	ANTRACYT STRUKTURALNY*	CZARNY STRUKTURALNY

SZEROKOŚĆ

	50	60	70	80	90	100	110	120	130	140	150	160
€	4,4	5,3	6,2	7,0	7,9	8,9	9,7	10,5	11,5	12,3	13,2	14,1

DOPLATY

PROGRAM
BASIC

DOPLATA ZA PROFIL WZMOCNIONY*:

	SZEROKOŚĆ											
	50	60	70	80	90	100	110	120	130	140	150	160
€	4,3	5,2	6,0	6,9	7,7	8,5	profil wzmocniony stosowany standardowo					

**WAŻNE:**

Przy szerokościach większych niż 1,00 m standardowo stosowany jest profil wzmocniony o wymiarach 20 x 22 mm. Istnieje możliwość zamówienia plisy o szerokości poniżej 1,00 m z profilem wzmocnionym za dopłatą zgodnie z powyższą tabelą.

Wycena krok po kroku



Dane przyjęte do wyceny zostały oznaczone kolorem **czzerwonym**.

Na potrzeby kalkulacji przyjęliśmy następujące parametry:

Wymiary - 78,6 cm x 142 cm
Model - P1410N
Tkanina - S-0150PL (PG: S)
Dodatki - uchwyt „METAL”



- 1 Dokonaj pomiaru, 78,6 cm x 142 cm (szerokość x wysokość)
- 2 Z tabeli odczytaj cenę dla zaokrąglonego w górę wymiaru, uwzględniając grupę cenową (PG) wybranej tkaniny, (80 cm x 150 cm **129 €**)
- 3 Wybierz odpowiedni model (str.8) (P1410 - dopłata do szerokości 0.80 x 15 € = **12 €**)
- 4 Dodatkowo wybieramy uchwyt obsługowy „METAL” 2 szt. (2 x 8 € = **16 €**)
- 5 Końcowa cena detaliczna (129 € + 12 € + 16 € = **157 €**)

Czy wiesz, że

Istnieje możliwość wykonania żaluzji plisowanej o większych wymiarach niż jest to podane w tabeli podstawowej. Może również zajść potrzeba łączenia tkaniny. Jeżeli macie Państwo jakiegokolwiek pytania, zapraszamy do kontaktu z naszym Biurem Obsługi Klienta.

*zamiast standardowego profilu

PROGRAM COMFORT



Ważne

Szczegółowe informacje dotyczące wymiarów profili, komponentów oraz konstrukcji żaluzji plisowanych, znajdziesz w folderze produktowym. Folder dostępny jest również w wersji elektronicznej na naszej stronie internetowej.



www.shadow-system.pl



Informacje

- 1 Standardowym sposobem montażu plis są stopki montażowe lub klipsy. W zestawie z gotową plisą otrzymasz komplet standardowych uchwytów montażowych niezbędnych do montażu zamówionego modelu plisy.
- 2 Dla plis uchwytowych przy szerokościach większych niż 1,10 m stosowany jest profil wzmocniony o wymiarach 20 x 22 mm. (wys. x szer.) Istnieje możliwość zamówienia plisy o szerokości poniżej 1,10 m z profilem wzmocnionym za dopłatą zgodnie z tabelą na stronie 14 - wystarczy zaznaczyć odpowiednią rubrykę w formularzu zamówieniowym.
- 3 Plisy oznaczone symbolami **P1615 BIS, P1620, P1622, P1626, P1720, P1722, P1725, P1820, P1822, P1825, P1920, P1922, P1925, P2620, P2621, P2622, P2626**, to plisy dwutkaninowe. Obliczając cenę takiej plisy, należy policzyć cenę z tabeli podstawowej dla pierwszej i oddzielnie drugiej tkaniny, uwzględniając ich grupy cenowe. Ta ikona będzie przypominała o konieczności uwzględnienia drugiej tkaniny w wycenie.
- 4 Szerokość tkaniny w plisie jest o 3 mm węższa od wymiaru zamówieniowego ze względu na grubość kapek bocznych zamykających profile plisy. Nie dotyczy to form specjalnych i plis dachowych. Maksymalne szerokości tkanin plisowanych podane są na stronach katalogowych poszczególnych kolekcji. W przypadku plis o wymiarach zamówieniowych przekraczających te wartości, plisa może wymagać pionowego łączenia tkaniny (za dopłatą).
- 5 Istnieje możliwość lakierowania profili na dowolny kolor z palety RAL (wycena indywidualna). Pozostałe komponenty (uchwyty obsługowe, kapy boczne do profili) należy wybrać według dostępnej kolorystyki.
- 6 W plisach uchwytowych programu COMFORT stosowane są wewnętrzne sprężynki regulujące napięcie sznurków. Zastosowanie sprężynek wpływa znacząco na lekkość i płynność obsługi plisy, a także, w przypadku omyłki lub niedokładnego pomiaru wysokości plisy, sprężynki niwelują różnicę podczas montażu, bez względu, czy różnica w pomiarze była na plus, czy na minus od rzeczywistego wymiaru.
- 7 Na życzenie klienta możemy zmodyfikować wyprodukowaną wcześniej plisę. Wyceny dokonuje Biuro Obsługi Klienta. Po akceptacji przez Kupującego, wykonamy modyfikacje zgodnie z obowiązującą technologią (np. zmniejszenie żaluzji, wymiana tkaniny lub sznurków).



Kolorystyka profili COMFORT *

RAL 9016

BIAŁY LAKIEROWANY

RAL 9016

BIAŁY STRUKTURALNY

RAL 9010

STARA BIEL STRUKTURALNY



BRONZE ANODOWANY

RAL 1015

BEŻOWY LAKIEROWANY

RAL 9001

KREMOWY STRUKTURALNY

RAL 7040

SZARY STRUKTURALNY

E6/EV1

SREBRNY ANODOWANY

DB 703

CIEMNOSZARY LAKIEROWANY

RAL 7016

ANTRACYT STRUKTURALNY **

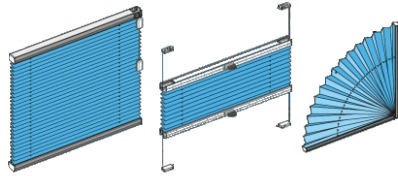
RAL 9005

CZARNY STRUKTURALNY

PROGRAM COMFORT

TABELA PODSTAWOWA

Podane ceny są cenami netto. Należy doliczyć VAT (23%)



! Maksymalne wymiary produkcyjne dla poszczególnych modeli określone są w folderze produktowym.

■ **Zajrzyj koniecznie!**

Sposoby montażu*: stopki, klipsy, kątowniki, uchwyty zaciskowe.

Wersje obsługowe*: uchwyt obsługowy, sznurek, łańcuszek lub napęd elektryczny.

* w zależności od wybranego modelu plisy i tkaniny.

Szczegółowe informacje w folderze produktowym oraz katalogu tkanin.

SZEROKOŚĆ

PG	50	60	70	80	90	100	110	120	130	140	150	160	170	180	190	200	210	220	
80	S	85	91	103	111	125	132	140	153	162	169	179	188	198	206	213	224	232	245
	0	94	100	114	124	139	146	156	171	179	189	199	209	221	229	238	249	258	272
	1	100	112	124	142	158	171	182	193	205	216	228	241	252	270	281	293	304	315
	2	112	124	142	158	176	193	205	223	234	252	263	281	293	310	322	340	352	369
	3	124	142	158	171	199	211	228	245	263	281	298	315	334	352	362	380	399	421
90	4	142	163	182	197	229	243	262	282	302	323	343	362	384	404	416	437	458	484
	S	88	94	109	117	130	139	146	160	169	178	189	197	209	216	225	237	244	258
	0	98	104	119	130	144	153	163	178	189	197	210	218	231	241	250	262	272	288
	1	106	117	130	149	166	179	192	205	217	229	242	255	267	285	297	310	323	336
	2	118	131	150	167	188	206	218	237	249	269	281	301	313	330	344	362	375	395
100	3	131	150	169	183	212	226	244	264	282	302	321	340	359	377	390	409	428	453
	4	151	172	194	210	244	260	281	304	324	347	369	391	412	434	449	471	492	521
	S	92	99	113	123	136	145	153	167	177	185	197	206	218	228	237	248	257	271
	0	101	110	125	134	150	160	171	188	197	206	218	229	243	254	263	276	285	302
	1	111	124	137	157	176	189	202	215	229	243	256	269	282	302	315	328	342	355
110	2	125	140	159	178	198	217	231	252	265	285	298	320	334	353	367	387	401	422
	3	140	160	180	196	226	242	261	282	303	323	343	362	385	405	419	439	459	486
	4	161	184	208	225	260	278	300	324	349	372	395	416	442	465	482	505	528	559
	S	96	103	117	127	142	151	160	176	184	195	206	216	229	238	248	259	270	283
	0	106	114	130	142	157	167	178	195	205	216	229	241	255	264	275	289	298	315
120	1	116	130	144	164	183	197	212	226	241	256	270	283	297	318	331	346	360	375
	2	132	147	167	189	210	230	244	265	281	302	317	339	354	374	389	409	425	448
	3	147	169	192	209	239	257	277	301	322	343	366	387	408	432	447	469	491	518
	4	170	194	221	240	275	296	319	346	370	395	421	445	469	496	514	540	564	595
	S	99	107	123	132	146	157	166	183	193	204	215	225	239	249	259	271	281	297
130	0	110	118	136	146	163	175	185	202	213	225	239	250	265	276	288	302	313	330
	1	120	136	150	172	192	206	223	238	254	269	283	297	314	335	348	366	379	395
	2	139	156	177	198	221	242	258	280	297	318	336	357	374	395	412	434	451	474
	3	156	179	204	221	254	272	294	320	341	363	388	410	434	458	475	499	521	550
	4	179	206	235	254	292	313	338	368	392	418	446	472	499	526	547	574	600	632
140	S	103	112	127	137	152	163	175	190	201	211	224	236	249	259	271	283	294	310
	0	114	124	142	152	169	180	193	211	223	236	249	261	276	289	301	314	327	344
	1	126	143	158	180	199	215	232	249	264	281	296	313	329	350	367	383	399	415
	2	146	164	188	209	231	255	271	295	313	336	354	376	394	418	435	456	475	501
	3	164	190	213	232	265	288	310	337	361	386	409	434	459	485	504	528	552	583
140	4	189	218	246	267	305	331	357	388	415	444	471	499	528	558	579	608	635	670
	S	106	116	131	143	158	169	180	197	209	221	232	244	259	271	282	295	307	323
	0	118	129	146	159	176	189	201	218	231	244	259	272	288	301	313	328	341	359
	1	132	147	164	189	209	225	243	261	276	294	310	327	344	367	383	401	418	435
	2	152	172	196	218	243	265	283	309	328	353	372	395	415	438	456	481	500	528
140	3	172	198	225	245	280	303	327	355	380	406	433	458	485	512	532	558	584	615
	4	198	228	259	282	321	349	376	408	437	467	498	526	558	589	612	642	671	707
	PG	50	60	70	80	90	100	110	120	130	140	150	160	170	180	190	200	210	220

SZEROKOŚĆ



Ceny z tabeli podstawowej dotyczą modeli:
uchwytowych P1600, P1614, P1615, P1615BIS, P1620,
sznurkowych P1700, P1720,
oraz wszystkich plis montowanych na stałe.

Dopłaty do pozostałych modeli znajdziesz na stronach 14-20.



Dopłaty do modeli z obsługą elektryczną
znajdują się na stronie 18.

Dopłaty do napędów elektrycznych
i sterowania znajdziesz na stronie 45 - 50.

PROGRAM COMFORT

		SZEROKOŚĆ																	
PG		50	60	70	80	90	100	110	120	130	140	150	160	170	180	190	200	210	220
150	S	110	119	136	147	164	176	188	205	216	229	242	255	270	281	293	307	320	336
	0	123	133	151	164	182	195	209	228	241	254	269	282	298	313	326	341	354	373
	1	137	153	172	196	217	234	254	271	289	308	324	341	360	383	400	419	435	454
	2	159	180	205	229	255	278	297	323	344	369	389	415	435	459	480	505	525	554
	3	180	209	237	258	294	317	343	374	401	426	454	481	508	537	560	587	615	646
4	208	240	273	297	338	365	395	430	461	490	522	553	585	617	644	676	707	743	
160	S	113	125	142	153	169	182	195	212	224	237	250	263	280	293	304	320	330	348
	0	126	137	157	171	189	202	216	236	249	263	278	293	310	324	339	354	368	388
	1	143	160	178	204	225	243	263	282	301	321	339	356	375	400	418	436	454	474
	2	166	189	213	239	264	291	310	339	360	386	407	433	455	481	502	528	550	582
	3	189	217	248	271	307	331	360	392	420	448	477	505	534	564	587	618	645	679
4	217	250	285	312	353	381	414	450	483	515	548	581	614	648	676	711	742	781	
170	S	117	129	145	159	175	189	201	218	232	245	259	274	290	303	315	330	343	361
	0	130	143	162	176	195	209	223	243	258	272	289	303	322	336	352	368	382	402
	1	147	166	184	211	234	252	274	294	313	334	352	370	390	416	434	454	473	493
	2	173	196	223	249	276	303	324	353	375	402	425	452	475	502	525	552	574	607
	3	196	228	258	283	321	347	376	410	439	468	500	528	560	590	616	648	677	711
4	225	262	297	326	369	399	433	472	505	539	575	608	644	678	708	745	779	818	
180	S	120	132	150	164	180	195	208	226	241	255	269	282	301	313	327	342	356	375
	0	133	147	166	182	201	215	230	252	267	282	298	314	334	348	363	380	395	416
	1	152	173	192	218	242	261	283	306	324	346	366	385	407	432	451	473	492	514
	2	180	205	231	259	288	315	337	368	392	420	444	471	497	523	547	574	599	635
	3	205	237	270	296	334	362	393	428	459	488	521	552	585	617	644	677	708	743
4	236	273	311	340	384	416	452	492	528	562	600	635	673	709	741	779	814	855	
190	S	124	136	156	169	185	199	215	234	248	262	277	293	310	324	339	354	368	388
	0	137	151	172	189	206	223	238	259	276	291	309	324	344	360	376	393	409	432
	1	159	178	198	228	250	271	294	317	336	359	379	400	422	448	468	491	512	533
	2	188	212	242	270	298	327	350	382	407	436	461	490	517	545	570	599	624	662
	3	212	247	281	309	347	377	409	447	478	510	545	574	610	644	672	708	737	776
4	244	284	323	355	399	434	471	514	549	586	627	661	701	741	773	814	848	893	
200	S	127	142	159	175	192	206	222	242	256	271	287	302	321	335	350	367	380	401
	0	142	157	177	193	212	229	245	269	285	301	318	335	356	373	389	407	422	445
	1	164	184	206	236	258	280	304	327	348	372	393	413	438	465	485	508	530	553
	2	193	221	250	280	309	340	363	395	423	453	480	508	536	566	593	622	649	688
	3	221	257	293	322	360	393	426	466	498	531	566	599	635	670	701	736	769	808
4	254	296	336	370	414	452	490	536	572	610	651	689	730	770	806	846	884	929	
210	S	131	145	164	179	197	212	228	248	263	278	295	310	330	346	361	377	393	413
	0	145	162	182	199	218	237	254	276	293	310	328	346	368	385	401	420	436	459
	1	169	191	212	243	267	289	314	339	360	386	407	427	453	481	502	526	548	573
	2	201	229	259	290	321	352	376	410	439	469	498	528	556	587	616	646	675	715
	3	229	265	304	335	374	408	442	484	518	551	589	623	661	697	729	766	800	840
4	263	305	350	385	430	469	509	556	595	633	677	716	760	802	838	880	920	966	
220	S	134	150	169	184	204	218	234	256	272	288	306	321	341	356	373	389	406	426
	0	149	165	189	205	225	243	261	283	302	320	339	356	379	395	413	433	451	474
	1	175	197	218	250	276	297	323	350	372	399	420	442	468	497	519	545	567	593
	2	208	237	269	301	331	363	389	425	454	486	515	547	577	607	638	669	699	742
	3	237	276	314	347	388	423	459	501	537	572	611	646	685	724	757	796	830	873
4	273	317	361	399	446	487	528	577	617	658	703	743	788	833	871	916	955	1004	
230	S	139	153	175	190	209	225	242	263	280	296	314	329	352	368	385	401	418	439
	0	153	171	193	211	231	249	269	293	310	329	348	367	389	408	426	445	465	488
	1	179	204	226	258	283	307	334	361	385	410	434	456	484	513	536	563	586	613
	2	213	245	277	310	343	376	403	439	471	502	534	566	597	630	661	694	724	768
	3	245	285	326	360	401	439	475	520	556	593	633	670	710	750	784	826	862	905
4	282	328	374	414	461	505	547	598	639	682	728	770	817	863	902	950	992	1040	
240	S	142	158	178	196	213	231	248	271	288	304	323	340	361	377	395	413	431	453
	0	158	176	198	217	238	257	276	301	320	339	359	376	401	420	439	459	478	502
	1	185	209	232	267	293	317	343	372	395	423	448	472	500	530	553	582	604	632
	2	222	254	288	321	355	388	416	454	486	520	552	585	617	651	683	717	749	795
	3	254	295	337	373	415	454	492	538	577	615	655	694	735	777	813	855	893	937
4	292	339	388	429	477	522	566	619	663	707	753	798	845	894	935	983	1027	1077	
PG		50	60	70	80	90	100	110	120	130	140	150	160	170	180	190	200	210	220

PROGRAM COMFORT

		SZEROKOŚĆ																		
		PG	50	60	70	80	90	100	110	120	130	140	150	160	170	180	190	200	210	220
WYSOKOŚĆ	250	S	145	162	183	201	221	238	255	277	295	313	331	348	372	389	407	425	442	466
		0	162	180	204	223	244	263	283	309	328	347	368	388	412	433	452	472	491	517
		1	191	215	239	275	301	326	354	383	408	436	461	486	515	546	570	599	623	652
		2	228	261	296	330	366	401	431	468	501	537	570	604	637	672	707	741	774	822
		3	261	306	348	386	427	469	508	556	596	635	678	717	761	804	842	886	924	970
		4	300	351	400	444	491	540	585	639	685	730	780	825	875	925	969	1019	1062	1115
	260	S	149	166	189	206	225	243	262	285	303	322	341	359	382	400	418	436	454	478
0		165	184	209	229	250	271	291	317	337	357	377	399	423	444	465	485	505	532	
1		196	222	247	282	309	335	363	394	420	449	474	500	531	561	586	617	643	671	
2		236	270	306	341	376	412	442	484	518	553	587	623	658	694	729	764	799	848	
3		270	314	359	399	441	485	525	574	616	655	701	741	786	830	871	914	955	1001	
		4	311	361	412	458	507	558	604	661	708	753	806	852	903	955	1001	1051	1099	1152
	270	S	152	171	192	211	231	249	269	293	311	329	350	368	392	410	428	449	467	491
0		169	190	213	234	257	277	297	324	346	367	388	408	435	455	477	499	519	546	
1		201	228	254	290	318	343	374	406	432	464	488	515	546	578	604	635	662	692	
2		242	277	314	352	388	425	455	498	533	570	605	643	678	715	750	788	823	875	
3		277	324	370	410	454	500	541	593	635	677	723	764	810	858	898	944	986	1033	
		4	319	373	426	472	522	575	623	682	730	779	832	879	932	986	1032	1085	1134	1188
	280	S	157	175	197	216	237	256	275	301	320	339	359	377	402	421	440	460	480	504
0		173	195	218	241	263	283	306	334	355	376	399	420	447	468	490	512	533	560	
1		206	234	261	297	326	353	385	418	444	475	502	530	561	594	620	652	679	712	
2		248	287	323	361	400	436	469	512	550	586	623	662	698	736	774	812	848	902	
3		287	334	382	423	468	515	558	611	653	697	745	788	836	883	926	974	1017	1066	
		4	330	384	439	487	539	593	642	703	751	802	857	906	962	1016	1065	1120	1169	1226
		PG	50	60	70	80	90	100	110	120	130	140	150	160	170	180	190	200	210	220

Czy wiesz, że?



W produkcji plis bazujemy na wiodącym w Europie systemie DECOMATIC® niemieckiej firmy BENTHIN. System gwarantuje najwyższą jakość detali oraz nowoczesne rozwiązania, przekładające się na niezawodną i długoletnią eksploatację.

Wycena krok po kroku



Na potrzeby kalkulacji przyjęliśmy następujące parametry:
 Wymiary - 87,5 cm x 109,3 cm
 Model - P1705
 Tkanina - 1-1350 PL (PG: 1)
 Dodatki: stopka montażowa do płytkich listw przyszybowych

1

Dokonaj pomiaru, 87,5 cm x 109,3 cm (szerokość x wysokość)

2

Z tabeli odczytaj cenę dla zaokrąglonego w górę wymiaru, uwzględniając grupę cenową (PG) wybranej tkaniny, 90 cm x 110 cm (**183 €**)

3

Wybierz odpowiedni model (str. 14 -20) (P1705 -dopłata do modelu z prowadzeniem bocznym **28,00 €**).

4

Dodatkowo wybieramy stopka montażowa do płytkich listw przyszybowych 1 kpl (**2,40 €**)

5

Końcowa cena detaliczna (**183 € + 28 € + 2,40 € = 213,46 €**)

PROGRAM COMFORT

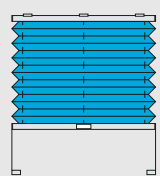
1/2

Modele P1615 BIS, P1620, P1622, P1626 to plisy dwutkaninowe. Pamiętaj, aby policzyć ceny dla obydwu tkanin, uwzględniając ich grupy cenowe dla pełnego wymiaru plisy.

DOPLĄTY

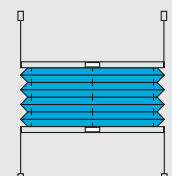


OBSŁUGA UCHWYTEM



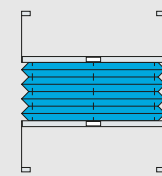
P1600
Otwierana jednostronnie - do góry, z górnym profilem stałym.

BRAK DOPLĄTY



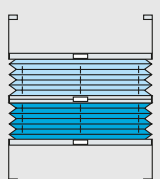
P1614
Otwierana dwustronnie - do góry i do dołu, montowana na uchwytach bezinwazyjnych zatrzaskowych.

BRAK DOPLĄTY



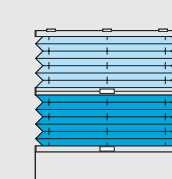
P1615
Otwierana dwustronnie - do góry i do dołu.

BRAK DOPLĄTY



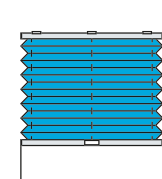
P1615 BIS 1/2
Dwutkaninowa, otwierana dwustronnie - do góry i do dołu.

BRAK DOPLĄTY



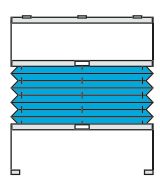
P1620 1/2
Dwutkaninowa, otwierana jednostronnie - do góry, z górnym profilem stałym.

BRAK DOPLĄTY



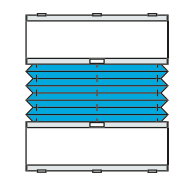
P1602
Otwierana jednostronnie - do góry, z górnym i dolnym profilem stałym.

16,00 € /mb szerokości plisy



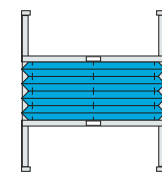
P1610
Otwierana dwustronnie - do góry i do dołu, z górnym profilem stałym.

16,00 € /mb szerokości plisy

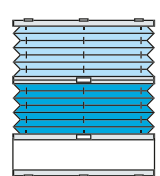


P1612
Otwierana dwustronnie do góry i do dołu, z górnym i dolnym profilem stałym.

29,00 € /mb szerokości plisy

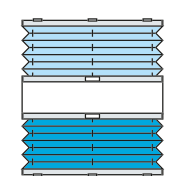


P1616
Otwierana dwustronnie - do góry i do dołu z listwami do bezinwazyjnego montażu w świetle szyby.



P1622 1/2
Dwutkaninowa, otwierana jednostronnie - do góry z górnym i dolnym profilem stałym.

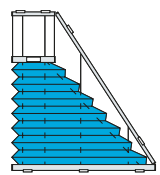
16,00 € /mb szerokości plisy



P1626 1/2
Dwutkaninowa, niezależna obsługa górnej i dolnej tkaniny, górny i dolny profil stały.

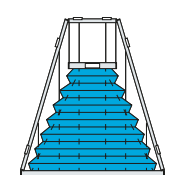
16,00 € /mb szerokości plisy

Wysokość	Doплата
do 100 cm	47,00 €
od 100,1 cm do 150 cm	64,00 €
od 150,1 cm do 200 cm	81,00 €
od 220,1 cm do 220 cm	90,00 €



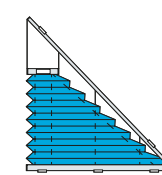
P1634
Forma specjalna: trapez ze skosem jednostronnym, otwierana jednostronnie - do dołu.

130,00 € /m² (min. 100,00 €)



P1635
Forma specjalna: trapez ze skosem dwustronnym, otwierana jednostronnie - do dołu.

210,00 € /m² (min. 210,00€)



P1636
Forma specjalna: trójkąt ze skosem jednostronnym, otwierana jednostronnie - do dołu.

130,00 € /m² (min. 100,00 €)

DOPLĄTA ZA PROFIL WZMOCNIONY*:

SZEROKOŚĆ

	50	60	70	80	90	100	110	120	130	140	150	160
PLN	4,3	5,2	6,0	6,9	7,7	8,5	9,4	profil wzmocniony stosowany standardowo				



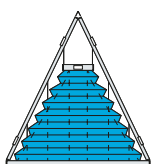
WAŻNE:

Przy szerokościach większych niż 1,10 m standardowo stosowany jest profil wzmocniony o wymiarach 20 x 22 mm. Istnieje możliwość zamówienia plisy o szerokości poniżej 1,10 m z profilem wzmocnionym za dopłatą zgodnie z powyższą tabelą.

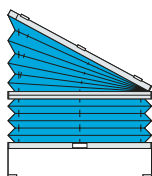
OKNA ROZWIERNO-UCHYLENE



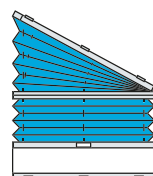
OBSŁUGA UCHWYTEM



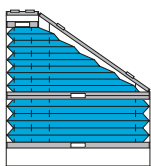
P1637
Forma specjalna: trójkąt ze skosem dwustronnym, otwierana jednostronnie - do dołu.
210,00 € /m²
(min. 210,00 €)



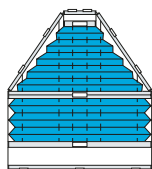
P1650
Forma specjalna: ruchoma tyłko dolna, prostokątna część plisy. Środkowy profil stały.
130,00 € /m²
(min. 100,00 €)



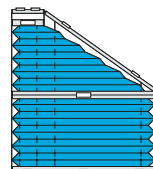
P1652
Forma specjalna: otwierana jednostronnie - do góry. Środkowy oraz dolny profil stały.
130,00 € /m²
+ **16,00 € /mb** szerokości plisy.



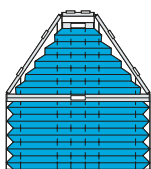
P1660
Forma specjalna: otwierana do dołu (w całości) i do góry (tylko do wysokości środkowego profilu).
210,00 € /m²
(min. 210,00 €)



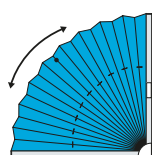
P1661
Forma specjalna: otwierana do dołu (w całości) i do góry (tylko do wysokości środkowego profilu).
210,00 € /m²
(min. 210,00 €)



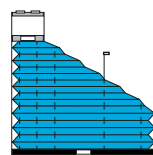
P1662
Forma specjalna: otwierana jednostronnie do dołu.
210,00 € /m²
(min. 210,00 €)



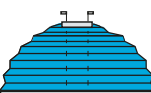
P1663
Forma specjalna: otwierana jednostronnie - do dołu.
210,00 € /m²
(min. 210,00 €)



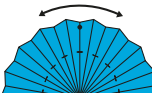
P1680
Forma specjalna: otwierana jednostronnie.
210,00 € /m²
(min. 210,00 €)



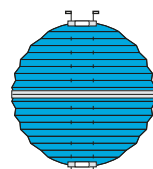
P1682
Forma specjalna: otwierana dwustronnie - do góry i do dołu.
210,00 € /m²
(min. 210,00 €)




P1686
Forma specjalna: otwierana jednostronnie - do dołu.
130,00 € /m²
(min. 100,00 €)



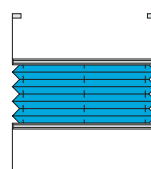
P1687
Forma specjalna: otwierana jednostronnie.
130,00 € /m²
(min. 100,00 €)



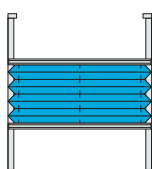
P1688
Forma specjalna: otwierana dwustronnie - do góry i do dołu.
210,00 € /m²
(min. 210,00 €)



PROFIL OBSŁUGOWY



P5615
Otwierana dwustronnie - do góry i do dołu.
44,00 €
54,00 € /mb szerokości plisy



P5616
Otwierana dwustronnie - do góry i do dołu.
45,00 €
54,00 € /mb szerokości plisy

Wysokość	Dopłata
do 100 cm	47,00 €
od 100,1 cm do 150 cm	64,00 €
od 150,1 cm do 200 cm	81,00 €
od 220,1 cm do 220 cm	90,00 €

Kolory profilu obsługowego:



RAL 9016 BIAŁY LAKIEROWANY



E6/EV1 SREBRNY ANODOWANY



RAL 7016 ANTRACYT STRUKTURALNY




E6 G35 CZARNY ANODOWANY

PROGRAM COMFORT

DOPLATY

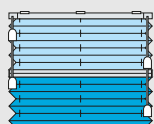


OBSŁUGA SZNURKIEM



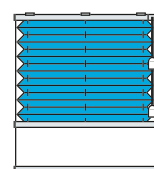
P1700
Otwierana jednostronnie - do góry, z górnym profilem stałym.

BRAK DOPLATY



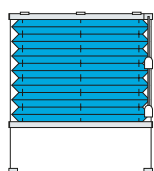
P1720^{1/2}
Dwutkaninowa, otwierana jednostronnie - do góry.

BRAK DOPLATY



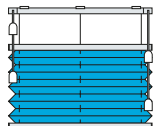
P1702
Otwierana jednostronnie - do góry, z górnym i dolnym profilem stałym.

28,00 € + 16,00 € /mb szerokości plisy.



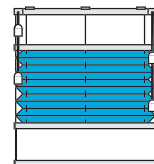
P1705
Otwierana jednostronnie - do góry, z górnym profilem stałym oraz prowadzeniem bocznym.

28,00 €



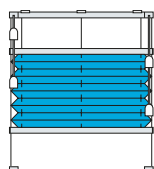
P1710
Otwierana dwustronnie - do góry i do dołu z górnym profilem stałym.

17,00 € + 16,00 € /mb szerokości plisy



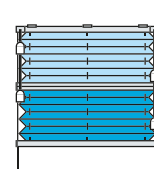
P1712
Otwierana dwustronnie - do góry i do dołu, z górnym i dolnym profilem stałym.

43,00 € + 28,00 € /mb szerokości plisy



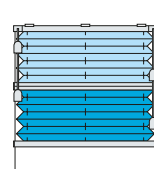
P1715
Otwierana dwustronnie - do góry i do dołu z górnym profilem stałym oraz prowadzeniem bocznym.

43,00 € + 16,00 € /mb szerokości plisy



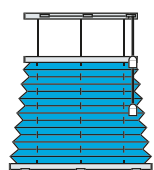
P1722^{1/2}
Dwutkaninowa, otwierana jednostronnie - do góry, z górnym i dolnym profilem stałym.

28,00 € + 16,00 € /mb szerokości plisy



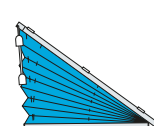
P1725^{1/2}
Dwutkaninowa, otwierana jednostronnie do góry, z górnym profilem stałym oraz prowadzeniem bocznym.

28,00 €



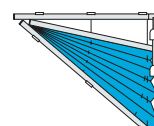
P1730
Forma specjalna: trapez ze skosem dwustronnym, otwierana jednostronnie - do dołu.

105,00 € /m² (min. 77,00 €)



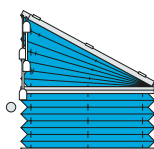
P1740
Forma specjalna: trójkąt ze skosem jednostronnym, otwierana jednostronnie - do góry.

130,00 € /m² (min. 100,00 €)



P1741
Forma specjalna: trójkąt ze skosem jednostronnym, otwierana jednostronnie - do dołu.

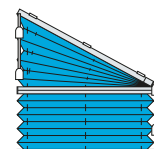
130,00 € /m² (min. 100,00 €)



P1750
Forma specjalna: otwierana jednostronnie - do góry, z górnym profilem stałym.

BEZ HAMULCA SZNURKA

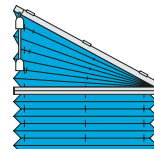
105,00 € /m² (min. 77,00 €)



P1751
Forma specjalna: otwierana jednostronnie - do góry, z górnym profilem stałym.

Z HAMULCEM SZNURKA

105,00 € /m² (min. 77,00 €)



P1753
Forma specjalna: otwierana jednostronnie - do góry z górnym profilem stałym.

Z HAMULCEM SZNURKA

105,00 € /m² (min. 77,00 €)

1/2

Modele **P1720**, **P1722** i **P1725** to plisy dwutkaninowe. Pamiętaj, aby policzyć ceny dla obydwu tkanin, uwzględniając ich grupy cenowe dla pełnego wymiaru plisy.

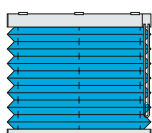


Jak należy uwzględnić dopłaty, których cena zależna jest od szerokości lub wysokości plisy? **To proste!**
Np. plisa P1802 o szerokości zamówieniowej 1160 mm:
(1,2 x 46 €) + 90 € = 145,20 €

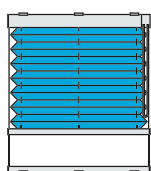
PROGRAM COMFORT



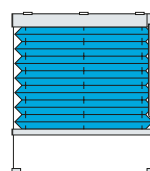
OBSŁUGA ŁAŃCUSZKIEM



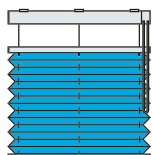
P1800
Otwierana jednostronnie - do góry, z górnym profilem stałym.
63,00 €
+ 30,00 €/mb szerokości plisy



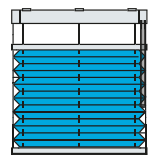
P1802
Otwierana jednostronnie - do góry, z górnym i dolnym profilem stałym.
90,00 €
+ 46,00 €/mb szerokości plisy



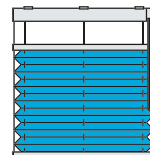
P1805
Otwierana jednostronnie - do góry, z górnym profilem stałym oraz prowadzeniem bocznym.
90,00 €
+ 30,00 €/mb szerokości plisy



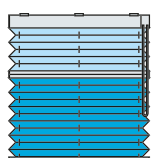
P1810
Otwierana dwustronnie - do góry i do dołu z górnym profilem stałym.
63,00 €
+ 46,00 €/mb szerokości plisy



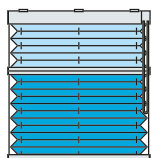
P1812
Otwierana dwustronnie - do góry i do dołu, z górnym i dolnym profilem stałym. Brak możliwości niezależnego sterowania ruchomymi profilami środkowymi.
90,00 €
+ 58,00 €/mb szerokości plisy



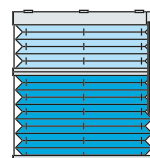
P1815
Otwierana dwustronnie - do góry i do dołu z górnym profilem stałym oraz prowadzeniem bocznym.
90,00 €
+ 30,00 €/mb szerokości plisy



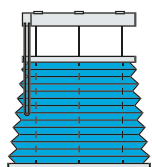
P1820 ^{1/2}
Dwutkaninowa, otwierana jednostronnie - do góry.
63,00 €
+ 30,00 €/mb szerokości plisy



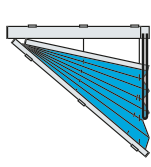
P1822 ^{1/2}
Dwutkaninowa, otwierana jednostronnie - do góry, z górnym i dolnym profilem stałym.
90,00 €
+ 30,00 €/mb szerokości plisy



P1825 ^{1/2}
Dwutkaninowa, otwierana jednostronnie do góry, z górnym profilem stałym oraz prowadzeniem bocznym.
90,00 €
+ 30,00 €/mb szerokości plisy



P1830
Forma specjalna: trapez ze skosem dwustronnym, otwierana jednostronnie - do dołu.
63,00 €
+ 30,00 €/mb szerokości plisy
+ 105,00 €/m² (min. 77,00 €)



P1841
Forma specjalna: trójkąt ze skosem jednostronnym, otwierana jednostronnie - do dołu.
63,00 €
+ 30,00 €/mb szerokości plisy
+ 130,00 €/m² (min. 100,00 €)

OKNA ROZWIERNO-UCHYLE

PROGRAM COMFORT

Modele **P1820**, **P1822** i **P1825** to plisy dwutkaninowe. Pamiętaj, aby policzyć ceny dla obydwu tkanin, uwzględniając ich grupy cenowe dla pełnego wymiaru plisy.

1/2

PROGRAM COMFORT



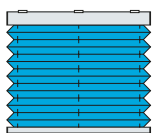
WAŻNE:

Do ceny należy doliczyć komponenty elektryczne (napęd, sterowanie, zasilanie itp.)
Dopłaty do komponentów elektrycznych znajdziesz na stronach 39-43.



OBSŁUGA ELEKTRYCZNA

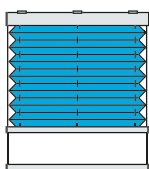
OKNA ROZWIERNO-UCHYLE



P1900

Otwierana jednostronnie - do góry, z górnym profilem stałym.

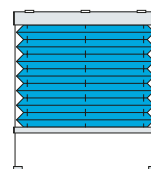
63,00 €
+ 30,00 € /mb.
szerokości plisy



P1902

Otwierana jednostronnie - do góry, z górnym i dolnym profilem stałym.

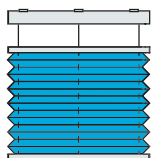
90,00 €
+ 46,00 € /mb.
szerokości plisy



P1905

Otwierana jednostronnie - do góry, z górnym profilem stałym oraz prowadzeniem bocznym.

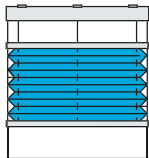
90,00 €
+ 30,00 € /mb.
szerokości plisy



P1910

Otwierana dwustronnie - do góry i do dołu z górnym profilem stałym.

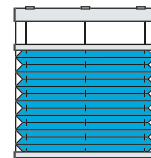
63,00 €
+ 46,00 € /mb.
szerokości plisy



P1912

Otwierana dwustronnie - do góry i do dołu, z górnym i dolnym profilem stałym.

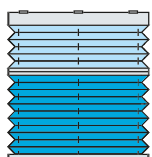
90,00 €
+ 58,00 € /mb.
szerokości plisy



P1915

Otwierana dwustronnie - do góry i do dołu, z górnym profilem stałym oraz prowadzeniem bocznym.

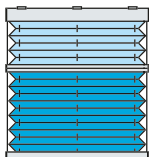
90,00 €
+ 46,00 € /mb.
szerokości plisy



P1920 ^{1/2}

Dwutkaninowa, otwierana jednostronnie - do góry.

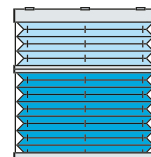
63,00 €
+ 30,00 € /mb.
szerokości plisy



P1922 ^{1/2}

Dwutkaninowa, otwierana jednostronnie - do góry, z górnym i dolnym profilem stałym.

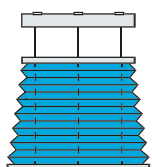
90,00 €
+ 30,00 € /mb.
szerokości plisy



P1925 ^{1/2}

Dwutkaninowa, otwierana jednostronnie - do góry, z górnym profilem stałym oraz prowadzeniem bocznym.

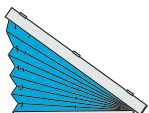
90,00 €
+ 30,00 € /mb.
szerokości plisy



P1930

Forma specjalna: trapez ze skosem dwustronnym, otwierana jednostronnie - do dołu.

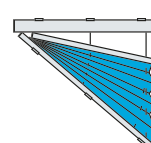
63,00 €
+ 30,00 € /mb.
szerokości plisy
+ 105,00 € /m²
(min. 77,00 €)



P1940

Forma specjalna: trójkąt ze skosem jednostronnym, otwierana jednostronnie - do góry.

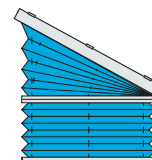
63,00 €
+ 30,00 € /mb.
szerokości plisy
+ 130,00 € /m²
(min. 100,00 €)



P1941

Forma specjalna: trójkąt ze skosem jednostronnym, otwierana jednostronnie - do dołu.

63,00 €
+ 30,00 € /mb.
szerokości plisy
+ 130,00 € /m²
(min. 100,00 €)



P1950

Forma specjalna: otwierana jednostronnie - do góry, z górnym profilem stałym.

90,00 €
+ 46,00 € /mb.
szerokości plisy
+ 130,00 € /m²



LW25 - B83

195,00 €



TILT&LIFT
WireFree RTS

190,00 €



Silnik BJE24D
0,8 Nm / 34 obr. / 12 V

165,00 €



Silnik BJE24TD
2x0,6 Nm / 34 obr. / 12 V
P1910, P1912, P1915,
P1920, P1922, P1925

274,00 €



Silnik BJE24TR
2x0,6 Nm / 34 obr. / 12 V
P1950

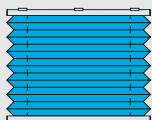
308,00 €



Jak należy uwzględnić dopłaty, których cena zależna jest od szerokości lub wysokości plisy? **To proste!**
Np. plisa P1910 o szerokości zamówieniowej 1350 mm:
(1,4m x 46 €) + 63 € = **127,40 €** + komponenty

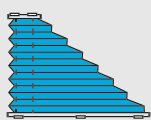
PROGRAM COMFORT

FIX PLISY MONTOWANE NA STAŁE



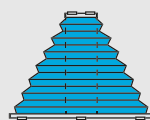
P1001
Montowana na stałe.

**BRAK
DOPŁATY**



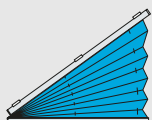
P1036
Forma specjalna: trapez ze skosem jednostronnym, montowana na stałe.

**BRAK
DOPŁATY**



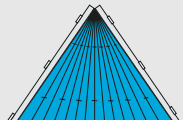
P1037
Forma specjalna: trapez ze skosem dwustronnym, montowana na stałe.

**BRAK
DOPŁATY**




P1043
Forma specjalna: trójkąt ze skosem jednostronnym, montowana na stałe.

**BRAK
DOPŁATY**



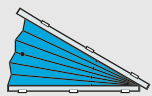
P1044
Forma specjalna: trójkąt ze skosem dwustronnym, montowana na stałe.

**BRAK
DOPŁATY**



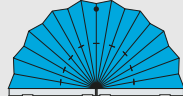
P1082
Forma specjalna: montowana na stałe.

**BRAK
DOPŁATY**



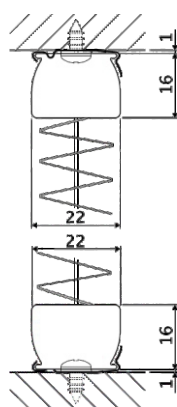
P1083
Forma specjalna: trójkąt ze skosem jednostronnym, montowana na stałe.

**BRAK
DOPŁATY**



P1086
Forma specjalna: montowana na stałe.

**BRAK
DOPŁATY**



WAŻNE:

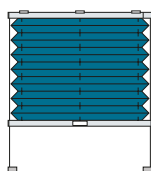
Nieruchome profile montowane są za pomocą klipsów montażowych.
W modelach **P1082** i **P1086** istnieje możliwość wykonania plisy (za dopłatą) z obstępą uchwytną i ruchomymi profilami.

PROGRAM COMFORT

DOPLĄTY

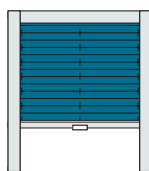


OBSŁUGA UCHWYTEM



P2600
Otwierana jednostronnie do góry, z górnym profilem stałym.

28,00 €



P2601
Otwierana jednostronnie z blendami bocznymi i blendą górną.

Wysokość

Dopłata

do 100 cm

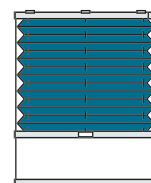
74,00 €

od 100,1 do 120 cm

77,00 €

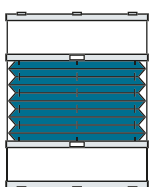
od 120,1 do 140 cm

83,00 €



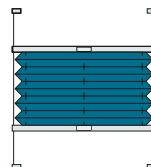
P2602
Otwierana jednostronnie do góry, z górnym i dolnym profilem stałym.

42,00 €



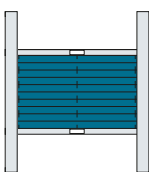
P2612
Otwierana dwustronnie z górnym i dolnym profilem stałym.

51,00 €



P2615
Otwierana dwustronnie, do góry i do dołu.

28,00 €



P2616
Otwierana dwustronnie do góry i do dołu, z blendami bocznymi.

Wysokość

Dopłata

do 100 cm

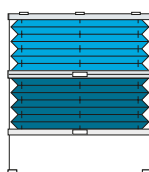
52,00 €

od 100,1 do 120 cm

56,00 €

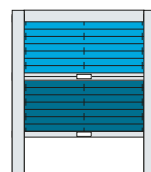
od 120,1 do 140 cm

60,00 €



P2620 ^{1/2}
Dwutkaninowa, otwierana jednostronnie do góry, z górnym profilem stałym.

28,00 €



P2621 ^{1/2}
Dwutkaninowa, otwierana jednostronnie z górnym profilem stałym i blendą górną.

Wysokość

Dopłata

do 100 cm

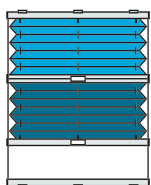
74,00 €

od 100,1 do 120 cm

77,00 €

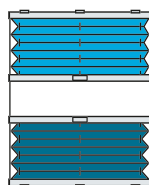
od 120,1 do 140 cm

83,00 €



P2622 ^{1/2}
Dwutkaninowa, otwierana jednostronnie z górnym i dolnym profilem stałym.

42,00 €



P2626 ^{1/2}
Dwutkaninowa, niezależna obsługa górnej i dolnej tkaniny, górny i dolny profil stały.

42,00 €

1/2

Modele **P2620**, **P2621**, **P2622** i **P2626** to plisy dwutkaninowe. Pamiętaj, aby policzyć ceny dla obydwu tkanin, uwzględniając ich grupy cenowe dla pełnego wymiaru plisy.

Blendy boczne i górne dostępne są w dwóch kolorach:

RAL 9016

BIAŁY LAKIEROWANY

E6/EV1

SREBRNY ANODOWANY

PROGRAM PLAFOND



Ważne

Szczegółowe informacje dotyczące wymiarów profili, komponentów oraz konstrukcji żaluzji plisowanych, znajdziesz w folderze produktowym. Folder dostępny jest również w wersji elektronicznej na naszej stronie internetowej.



www.shadow-system.pl



Informacje

- 1 Standardowym sposobem montażu plis w programie Plafond są klipsy. W zestawie z gotową plisą otrzymasz komplet standardowych uchwytów montażowych, niezbędnych do montażu zamówionego modelu plisy.
- 2 Szerokość tkaniny w plisie jest o 3 mm węższa od wymiaru zamówieniowego ze względu na grubość kapek bocznych zamykających profile plisy. Nie dotyczy to form specjalnych.
- 3 Istnieje możliwość lakierowania profili na dowolny kolor z palety RAL (wycena indywidualna). Pozostałe komponenty (uchwyty obsługowe, kapy boczne do profili) należy wybrać według dostępnej kolorystyki.
- 4 Na życzenie klienta możemy zmodyfikować wyprodukowaną wcześniej plisę. Wyceny dokonuje Biuro Obsługi Klienta. Po akceptacji przez Kupującego, wykonamy modyfikacje zgodnie z obowiązującą technologią (np. zmniejszenie żaluzji, wymiana tkaniny lub sznurków).



Kolorystyka profili PLAFOND

**RAL
9016**

BIAŁY
LAKIEROWANY

**RAL
9016**

BIAŁY
STRUKTURALNY

**RAL
9010**

STARA BIEL
STRUKTURALNY



BRONZE
ANODOWANY

**RAL
1015**

BEŻOWY
LAKIEROWANY

**RAL
9001**

KREMOWY
STRUKTURALNY

**RAL
7040**

SZARY
STRUKTURALNY

E6/EV1

SREBRNY
ANODOWANY

**DB
703**

CIEMNOSZARY
LAKIEROWANY

**RAL
7016**

ANTRACYT
STRUKTURALNY*

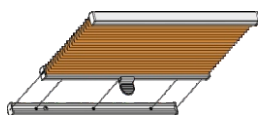
**RAL
9005**

CZARNY
STRUKTURALNY

PROGRAM PLAFOND

TABELA PODSTAWOWA

Podane ceny są cenami netto. Należy doliczyć VAT (23%)



! Maksymalne wymiary produkcyjne dla poszczególnych modeli określone są w folderze produktowym.

■ **Zajrzyj koniecznie!**

Sposoby montażu*: klipsy.
Wersje obsługowe*: uchwyt, sznurek, korba
lub napęd elektryczny.

* w zależności od wybranego modelu plisy i tkaniny.
Szczegółowe informacje w folderze produktowym oraz katalogu tkanin.

		SZEROKOŚĆ											
		PG	50	60	70	80	90	100	110	120	130	140	150
80	S	140	149	159	166	183	191	202	212	224	231	243	
	0	157	165	177	185	204	212	224	237	248	257	270	
	1	162	177	189	197	218	234	245	263	272	283	296	
	2	175	189	201	215	239	255	270	283	298	314	329	
	3	183	197	215	230	261	278	293	311	329	347	366	
	4	210	227	247	265	300	320	336	358	378	399	421	
90	S	143	153	164	173	189	199	210	222	231	243	254	
	0	159	171	183	192	210	222	234	245	257	270	281	
	1	167	179	192	206	228	243	255	270	281	296	311	
	2	179	195	210	224	252	265	283	298	317	331	347	
	3	189	206	224	243	272	293	311	329	347	368	386	
	4	217	237	258	279	313	336	358	378	399	423	444	
100	S	146	157	166	178	195	205	218	229	239	250	261	
	0	162	175	185	197	215	228	243	255	265	278	290	
	1	175	185	201	212	237	252	265	281	296	308	323	
	2	185	201	218	234	263	278	296	314	331	347	366	
	3	197	215	234	252	288	308	326	347	368	389	407	
	4	227	247	269	290	331	354	374	399	423	448	468	
110	S	151	162	173	183	199	212	224	237	248	258	272	
	0	167	179	192	204	222	237	248	263	275	288	302	
	1	177	192	206	222	245	261	275	293	308	323	339	
	2	192	206	224	243	272	293	311	329	347	366	383	
	3	204	224	243	263	302	323	343	366	386	409	431	
	4	235	258	279	302	347	372	395	421	444	471	495	
120	S	153	164	176	189	208	218	231	243	256	267	280	
	0	171	183	195	210	230	243	257	270	283	296	311	
	1	183	197	212	228	255	270	288	302	321	335	353	
	2	197	215	234	252	283	306	323	343	361	383	401	
	3	212	234	252	272	314	339	361	383	407	431	452	
	4	244	269	290	313	361	389	415	441	468	495	520	
130	S	162	176	185	199	212	226	239	250	263	277	291	
	0	179	195	206	222	237	252	265	278	293	308	323	
	1	195	212	228	245	263	281	296	314	331	347	366	
	2	215	234	255	275	296	317	339	359	376	399	419	
	3	230	255	278	306	329	353	376	401	427	452	475	
	4	265	293	320	351	378	406	433	461	491	520	547	
140	S	164	178	191	205	218	231	245	258	272	285	298	
	0	183	197	212	228	243	257	272	288	302	317	331	
	1	201	218	237	255	272	290	308	326	343	361	379	
	2	218	243	263	283	308	329	350	370	394	416	436	
	3	239	265	290	317	341	368	394	419	445	472	497	
	4	275	305	334	365	392	423	453	482	511	543	571	
		PG	50	60	70	80	90	100	110	120	130	140	150



Ceny z tabeli podstawowej dotyczą modelu: **uchwytoowego P3600**.
Dopłaty do pozostałych modeli znajdziesz na stronach 26-28.



Dopłaty do modeli z obsługą elektryczną znajdują się na stronie 27.
Dopłaty do **napędów elektrycznych i sterowania** znajdziesz na stronie 45 - 50.

PROGRAM PLAFOND

		SZEROKOŚĆ										
		PG	50	60	70	80	90	100	110	120	130	140
150	S	171	183	197	210	226	239	254	267	280	294	307
	0	189	204	218	234	252	265	281	296	311	326	341
	1	206	224	243	263	281	298	317	339	356	374	392
	2	228	248	272	296	317	341	366	386	409	434	456
	3	248	275	302	329	356	383	409	442	464	490	520
4	285	316	347	378	410	441	471	509	533	563	598	
160	S	173	189	202	218	231	245	258	275	288	304	318
	0	192	210	224	243	257	272	288	306	321	339	353
	1	210	230	252	270	290	308	329	347	368	386	407
	2	234	257	281	306	329	353	376	401	425	448	472
	3	255	283	311	341	370	399	427	454	485	512	540
4	293	326	358	392	426	458	491	522	558	589	621	
170	S	178	191	208	224	237	254	267	282	296	311	326
	0	197	212	230	248	263	281	296	314	329	347	361
	1	215	237	257	278	296	317	339	359	379	401	421
	2	239	265	290	317	341	366	392	416	442	467	490
	3	263	293	323	353	383	412	442	472	502	532	563
4	302	336	372	406	441	473	509	543	578	612	647	
180	S	180	197	212	226	243	258	275	291	304	321	336
	0	201	218	237	252	270	288	306	323	339	356	374
	1	222	243	263	283	308	326	350	370	392	412	434
	2	248	272	298	326	353	376	403	431	456	485	512
	3	272	302	335	366	399	427	460	490	523	553	585
4	313	347	385	421	458	491	529	563	601	636	673	
190	S	185	202	218	234	250	267	280	298	311	330	344
	0	206	224	243	261	278	296	311	331	347	368	383
	1	228	248	272	293	314	339	359	383	403	427	448
	2	255	281	308	335	361	392	419	445	472	499	525
	3	281	311	347	376	412	442	475	507	540	573	606
4	323	358	399	433	473	509	547	583	621	659	697	
200	S	189	205	224	239	256	272	288	304	323	340	355
	0	210	228	248	265	283	302	321	339	359	376	394
	1	234	255	278	302	323	347	370	392	416	439	460
	2	261	290	317	347	374	403	431	460	490	517	547
	3	288	323	356	392	425	460	493	525	563	594	631
4	331	372	410	450	488	529	567	604	647	684	726	
210	S	195	210	226	245	261	280	296	311	330	347	367
	0	215	234	252	272	290	311	329	347	368	386	407
	1	239	263	288	311	331	356	383	403	427	452	475
	2	265	296	326	356	386	416	445	475	505	536	565
	3	296	331	368	403	439	475	512	547	580	616	651
4	340	381	423	464	505	547	589	629	667	708	749	
220	S	197	215	231	250	270	285	304	321	340	357	374
	0	218	239	257	278	298	317	339	356	376	399	416
	1	243	270	293	317	341	368	392	416	442	467	490
	2	275	306	339	368	399	427	460	490	520	553	583
	3	306	341	379	416	454	490	525	565	600	639	676
4	351	392	435	479	522	563	604	650	690	735	777	
230	S	202	222	237	256	275	294	311	330	347	367	385
	0	224	245	263	283	306	326	347	368	386	407	427
	1	248	275	302	326	353	376	403	427	454	478	505
	2	281	314	347	376	409	442	472	505	538	567	600
	3	314	353	392	431	467	505	545	583	622	661	696
4	361	406	450	495	537	581	627	670	715	760	800	
240	S	205	224	243	263	280	298	318	340	357	374	393
	0	228	248	270	293	311	331	353	376	399	416	436
	1	255	281	308	335	361	386	412	439	467	493	517
	2	290	323	356	389	421	454	487	520	553	585	618
	3	323	361	401	442	481	520	563	600	639	681	720
4	372	415	461	509	553	598	647	690	735	783	827	

PROGRAM PLAFOND

		SZEROKOŚĆ										
PG		50	60	70	80	90	100	110	120	130	140	150
250	S	210	229	248	267	288	307	326	344	367	385	403
	0	234	255	275	296	321	341	361	383	407	427	448
	1	261	288	317	341	370	399	425	452	478	505	532
	2	296	331	366	399	434	467	502	536	571	603	636
	4	381	426	473	522	571	619	663	711	760	807	856
260	S	212	234	254	275	294	315	334	353	374	393	415
	0	237	261	281	306	326	350	370	392	416	436	460
	1	265	296	323	350	379	407	436	464	490	520	547
	2	302	339	374	409	445	481	514	550	585	622	653
	4	392	441	488	537	589	636	684	731	783	832	879
270	S	218	239	258	280	298	321	342	360	382	403	422
	0	243	265	288	311	331	356	379	401	425	448	469
	1	272	302	331	359	389	416	445	475	502	532	563
	2	311	347	383	419	456	493	530	565	600	636	676
	4	399	450	502	553	601	652	704	751	804	856	907
280	S	224	243	263	285	307	328	347	369	390	412	433
	0	248	270	293	317	341	366	386	409	434	456	481
	1	278	308	339	368	399	427	456	487	517	547	577
	2	317	356	392	431	467	505	545	580	618	653	694
	4	410	461	515	567	619	670	722	777	827	879	931
290	S	226	248	270	291	311	334	355	376	399	420	441
	0	252	275	298	323	347	370	394	419	442	467	490
	1	283	314	343	376	407	436	467	497	530	558	589
	2	326	361	401	442	478	517	556	594	633	671	711
	4	421	473	525	581	636	690	742	798	852	903	958
300	S	231	254	275	296	321	342	363	385	408	431	452
	0	257	281	306	329	356	379	403	427	454	478	502
	1	290	323	353	383	416	445	478	507	540	571	603
	2	331	370	412	452	490	532	571	610	651	691	729
	4	430	484	540	594	650	708	762	818	872	928	983
310	S	234	258	280	304	326	347	372	393	418	439	464
	0	261	288	311	339	361	386	412	436	464	487	514
	1	296	329	359	392	425	456	490	520	553	585	618
	2	339	379	421	460	502	545	585	624	666	704	747
	4	441	495	553	612	667	726	783	838	897	951	1009
320	S	239	263	285	309	330	355	379	401	425	449	471
	0	265	293	317	343	368	394	421	445	472	499	523
	1	302	335	368	401	434	467	499	532	565	598	631
	2	347	389	431	472	514	556	598	639	681	723	764
	4	450	509	567	627	684	742	800	859	917	975	1034
330	S	243	267	291	315	340	363	388	408	433	456	482
	0	270	296	323	350	376	403	431	454	481	507	536
	1	308	341	374	409	442	475	512	545	577	612	645
	2	353	399	439	481	525	567	612	653	699	741	786
	4	461	520	581	639	701	760	821	879	940	1000	1062
340	S	248	272	296	321	344	369	393	418	441	468	492
	0	275	302	329	356	383	409	436	464	490	520	547
	1	314	347	383	416	452	487	520	556	591	624	661
	2	361	403	448	493	538	580	624	669	714	758	804
	4	468	529	594	657	715	777	838	903	966	1024	1085

PROGRAM PLAFOND

PG		SZEROKOŚĆ										
		50	60	70	80	90	100	110	120	130	140	150
350	S	250	277	302	326	350	376	401	425	452	475	500
	0	278	308	335	361	389	419	445	472	502	530	556
	1	317	353	389	425	460	497	532	567	603	639	676
	2	368	412	456	505	550	594	639	684	729	774	822
	3	416	472	525	583	636	694	747	804	858	913	968
4	479	543	604	670	731	798	859	925	986	1050	1114	
360	S	256	280	307	330	357	385	408	433	460	485	512
	0	283	311	341	368	399	427	454	481	512	538	567
	1	323	361	399	434	469	505	545	580	616	651	686
	2	374	421	467	514	563	606	653	699	747	791	840
	3	425	481	538	594	651	709	764	822	878	935	988
4	488	553	619	684	749	815	879	945	1009	1076	1137	
370	S	258	285	311	340	363	390	418	441	468	495	519
	0	288	317	347	376	403	434	464	490	520	550	577
	1	329	368	403	442	478	517	553	591	628	666	702
	2	383	431	475	525	571	622	666	714	762	809	858
	3	434	490	550	606	666	723	780	840	895	955	1012
4	499	563	632	697	766	832	897	966	1030	1099	1164	
380	S	263	291	318	344	372	399	425	449	475	502	530
	0	293	323	353	383	412	442	472	499	530	558	589
	1	335	374	412	452	487	525	565	600	639	678	717
	2	389	436	487	536	583	633	681	729	780	827	875
	3	442	502	563	622	681	737	797	858	918	977	1037
4	509	578	647	715	783	848	917	986	1055	1123	1192	
390	S	270	296	323	350	376	403	431	456	485	514	540
	0	298	329	359	389	419	448	478	507	538	571	600
	1	341	379	419	456	497	536	577	612	651	691	729
	2	399	445	497	547	594	645	696	744	795	845	893
	3	452	512	571	633	694	756	815	875	938	997	1057
4	520	589	657	728	798	870	937	1007	1078	1146	1215	
400	S	272	298	328	355	385	412	439	466	495	521	548
	0	302	331	366	394	427	456	487	517	550	580	610
	1	347	386	427	467	505	547	585	624	666	704	744
	2	403	454	505	556	606	658	709	758	809	860	913
	3	460	520	583	645	709	771	833	893	955	1019	1082
4	529	598	670	742	815	887	958	1027	1099	1172	1244	
PG		SZEROKOŚĆ										
		50	60	70	80	90	100	110	120	130	140	150

Czy wiesz, że



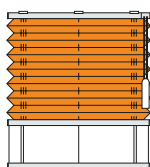
Żaluzje plisowane w programie Plafond, standardowo wyposażone są w dodatkowe linki napinające. Zapobiegają one opadaniu tkaniny oraz gwarantują poprawną pracę i dają możliwość poziomego montażu plisy (maks. kąt pochylenia żaluzji 90°).

PROGRAM PLAFOND

DOPLATY



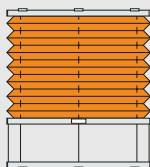
OBŚLUGA SZNURKIEM



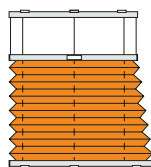
P3700
Otwierana jednostronnie - do góry.
Ruchomy tyłko środkowy profil plisy.
104,00 €



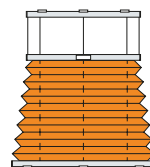
OBŚLUGA UCHWYTEM



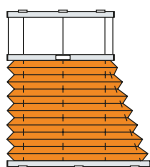
P3600
Otwierana jednostronnie - do góry.
Ruchomy tyłko środkowy profil plisy.
BRAK DOPLATY



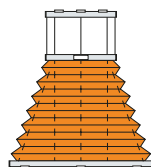
P3630
Forma specjalna: trapez ze skosem jednostronnym, otwierana jednostronnie do dołu.
74,00 € /m2
(min. 74 € max. 148 €)



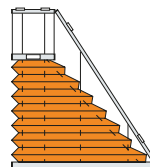
P3631
Forma specjalna: trapez ze skosem dwustronnym, otwierana jednostronnie - do dołu.
74,00 € /m2
(min. 74 € max. 148 €)



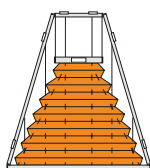
P3632
Forma specjalna: trapez ze skosem jednostronnym, otwierana jednostronnie - do dołu.
65,00 € /m2
(min. 65 € max. 130 €)



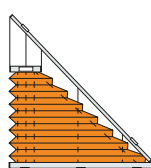
P3633
Forma specjalna: trapez ze skosem dwustronnym, otwierana jednostronnie - do dołu.
65,00 € /m2
(min. 65 € max. 130 €)



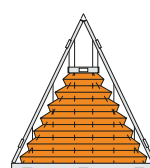
P3634
Forma specjalna: trapez ze skosem jednostronnym, otwierany do dołu.
130,00 € /m2
(min. 130 € max. 263 €)



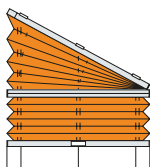
P3635
Forma specjalna: Trapez ze skosem dwustronnym, otwierana jednostronnie - do dołu.
130,00 € /m2
(min. 130 € max. 263 €)



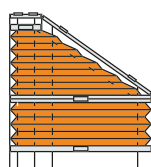
P3636
Forma specjalna: Trójkąt ze skosem jednostronnym, otwierana jednostronnie - do dołu.
130,00 € /m2
(min. 130 € max. 263 €)



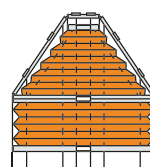
P3637
Forma specjalna: Trójkąt ze skosem dwustronnym, otwierana jednostronnie - do dołu.
130,00 € /m2
(min. 130 € max. 263 €)



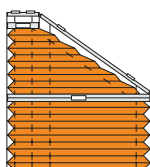
P3650
Forma specjalna: otwierana jednostronnie - do góry. Ruchoma tyłko prostokątna część plisy.
130,00 € /m2
(min. 78 € max. 263 €)



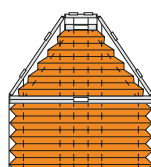
P3660
Forma specjalna: otwierana do dołu (w całości) i do góry (tylko do wysokości środkowego profilu).
130,00 € /m2
(min. 78 € max. 263 €)



P3661
Forma specjalna: otwierana do dołu (w całości) i do góry (tylko do wysokości środkowego profilu).
130,00 € /m2
(min. 78 € max. 263 €)



P3662
Forma specjalna: otwierana jednostronnie - do dołu.
130,00 € /m2
(min. 78 € max. 263 €)



P3663
Forma specjalna: otwierana jednostronnie - do dołu.
130,00 € /m2
(min. 78 € max. 263 €)

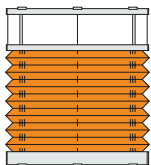
OGRODY ZIMOWE I ŚWIETLIKI

DOPLATY

PROGRAM PLAFOND



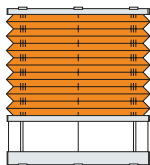
OBSŁUGA ELEKTRYCZNA



P3900

Otwierana jednostronnie - do góry.
Ruchomy tyłko
środkowy profil plisy.

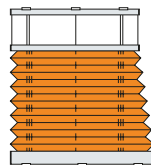
74,00 €
+ 30,00 € /mb.
szerokości plisy



P3902

Otwierana jednostronnie - do góry.
Ruchomy tyłko
środkowy profil plisy.

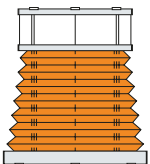
74,00 €
+ 30,00 € /mb.
szerokości plisy



P3930

Forma specjalna:
trapez ze skosem jednostronnym, otwierana jednostronnie - do dołu.

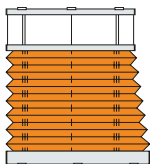
74,00 €
+ 30,00 € /mb.
szerokości plisy
+ 65,00 € /m²
(min. 65 € max. 130 €)



P3931

Forma specjalna:
trapez ze skosem dwustronnym, otwierana jednostronnie - do dołu.

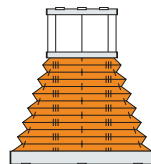
74,00 €
+ 30,00 € /mb.
szerokości plisy
+ 65,00 € /m²
(min. 65 € max. 130 €)



P3932

Forma specjalna:
trapez ze skosem jednostronnym, otwierana jednostronnie - do dołu.

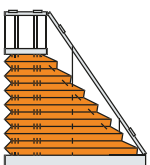
74,00 €
+ 30,00 € /mb.
szerokości plisy
+ 65,00 € /m²
(min. 65 € max. 130 €)



P3933

Forma specjalna:
trapez ze skosem dwustronnym, otwierana jednostronnie - do dołu.

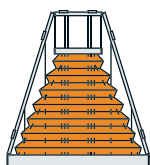
74,00 €
+ 30,00 € /mb.
szerokości plisy
+ 65,00 € /m²
(min. 65 € max. 130 €)



P3934

Forma specjalna:
trapez ze skosem jednostronnym, otwierana jednostronnie - do dołu.

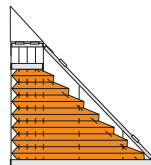
74,00 €
+ 30,00 € /mb.
szerokości plisy
+ 65,00 € /m²
(min. 130 € max. 263 €)



P3935

Forma specjalna:
trapez ze skosem dwustronnym, otwierana jednostronnie - do dołu.

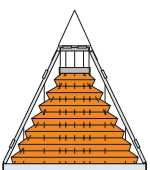
74,00 €
+ 30,00 € /mb.
szerokości plisy
+ 65,00 € /m²
(min. 130 € max. 263 €)



P3936

Forma specjalna:
trójkąt ze skosem jednostronnym, otwierana jednostronnie - do dołu.

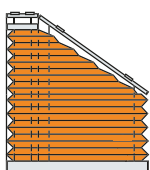
74,00 €
+ 30,00 € /mb.
szerokości plisy
+ 65,00 € /m²
(min. 130 € max. 263 €)



P3937

Forma specjalna:
trójkąt ze skosem dwustronnym, otwierana jednostronnie - do dołu.

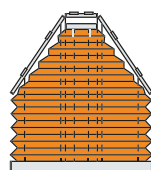
74,00 €
+ 30,00 € /mb.
szerokości plisy
+ 65,00 € /m²
(min. 130 € max. 263 €)



P3962

Forma specjalna:
ze skosem jednostronnym, otwierana jednostronnie - do dołu.

74,00 €
+ 30,00 € /mb.
szerokości plisy
+ 65,00 € /m²
(min. 130 € max. 263 €)



P3963

Forma specjalna:
ze skosem dwustronnym, otwierana jednostronnie - do dołu.

74,00 €
+ 30,00 € /mb.
szerokości plisy
+ 65,00 € /m²
(min. 130 € max. 263 €)



WAŻNE:

Do ceny należy doliczyć komponenty elektryczne (napęd, sterowanie, zasilanie itp.)
Dopłaty do komponentów elektrycznych znajdziesz na stronach 39-44.

DOSTĘPNE NAPĘDY:



LW25 - B83
195,00 €



TILT&LIFT WireFree RTS
190,00 €



Silnik BJE24D
0,8 Nm / 34 obr. / 12 V
165,00 €



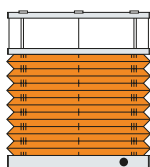
matter
Silnik BJEM24D
0,8 Nm / 34 obr. / 12 V
175,00 €

PROGRAM PLAFOND

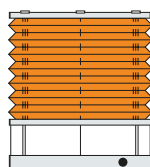
DOPLATY



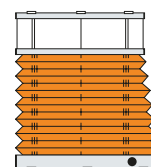
OBSŁUGA KORBA



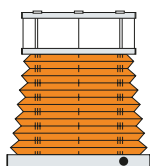
P3800
Otwierana jednostronnie - do góry.
Ruchomy tylko środkowy profil plisy.
74,00 €
+ 30,00 € /mb szerokości plisy



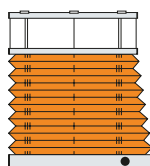
P3802
Otwierana jednostronnie - do góry.
Ruchomy tylko środkowy profil plisy.
74,00 €
+ 30,00 € /mb szerokości plisy



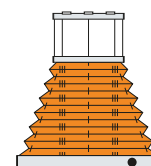
P3830
Forma specjalna: trapez ze skosem jednostronnym, otwierana jednostronnie - do dołu.
74,00 €
+ 30,00 € /mb szerokości plisy
+ 65,00 € /m2
(min. 65 € max. 130 €)



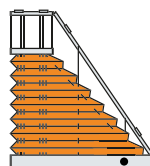
P3831
Forma specjalna: trapez ze skosem dwustronnym, otwierana jednostronnie - do dołu.
74,00 €
+ 30,00 € /mb szerokości plisy
+ 65,00 € /m2
(min. 65 € max. 130 €)



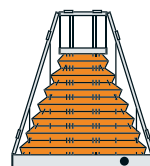
P3832
Forma specjalna: trapez ze skosem jednostronnym, otwierana jednostronnie - do dołu.
74,00 €
+ 30,00 € /mb szerokości plisy
+ 65,00 € /m2
(min. 65 € max. 130 €)



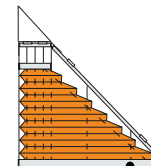
P3833
Forma specjalna: trapez ze skosem dwustronnym, otwierana jednostronnie - do dołu.
74,00 €
+ 30,00 € /mb szerokości plisy
+ 65,00 € /m2
(min. 65 € max. 130 €)



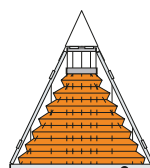
P3834
Forma specjalna: trapez ze skosem jednostronnym, otwierana jednostronnie - do dołu.
74,00 €
+ 30,00 € /mb szerokości plisy
+ 65,00 € /m2
(min. 130 € max. 263 €)



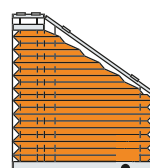
P3835
Forma specjalna: trapez ze skosem dwustronnym, otwierana jednostronnie - do dołu.
74,00 €
+ 30,00 € /mb szerokości plisy
+ 65,00 € /m2
(min. 130 € max. 263 €)



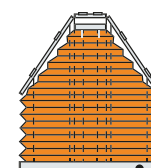
P3836
Forma specjalna: trójkąt ze skosem jednostronnym, otwierana jednostronnie - do dołu.
74,00 €
+ 30,00 € /mb szerokości plisy
+ 65,00 € /m2
(min. 130 € max. 263 €)



P3837
Forma specjalna: trójkąt ze skosem dwustronnym, otwierana jednostronnie - do dołu.
74,00 €
+ 30,00 € /mb szerokości plisy
+ 65,00 € /m2
(min. 130 € max. 263 €)



P3862
Forma specjalna: ze skosem jednostronnym, otwierana jednostronnie - do dołu.
74,00 €
+ 30,00 € /mb szerokości plisy
+ 65,00 € /m2
(min. 130 € max. 263 €)



P3863
Forma specjalna: ze skosem dwustronnym, otwierana jednostronnie - do dołu.
74,00 €
+ 30,00 € /mb szerokości plisy
+ 65,00 € /m2
(min. 130 € max. 263 €)



WAŻNE: Cena korby nie jest uwzględniona w powyższych dopłatach.

DŁUGOŚĆ KORBY [cm]	KORBA OBSŁUGOWA	KORBA OBSŁUGOWA Z NAPĘDEM AKU.
100	111,00 € / szt.	253,00 € / szt.
150	114,00 € / szt.	257,00 € / szt.
200	118,00 € / szt.	262,00 € / szt.

OGRODY ZIMOWE I ŚWIETLIKI

PROGRAM SMART



Ważne

Szczegółowe informacje dotyczące wymiarów profili, komponentów oraz konstrukcji żaluzji plisowanych, znajdziesz w folderze produktowym. Folder dostępny jest również w wersji elektronicznej na naszej stronie internetowej.



Informacje

- 1 Standardowym sposobem montażu plis są stopki montażowe lub klipsy. W zestawie z gotową plisą otrzymasz komplet standardowych uchwytów montażowych niezbędnych do montażu zamówionego modelu plisy.
- 2 Dla plis uchwytowych przy szerokościach większych niż 1,00 m stosowany jest profil wzmocniony o wymiarach 23 x 23 mm (wys. x szer.). Istnieje możliwość zamówienia plisy o szerokości poniżej 1,00 m z profilem wzmocnionym za dopłatą zgodnie z tabelą dopłat na stronie 9 - wystarczy zaznaczyć odpowiednią rubrykę w formularzu zamówieniowym.
- 3 Plisa oznaczona symbolem **PSM 420**, to plisa dwutkaninowa. Obliczając cenę takiej plisy, należy policzyć cenę z tabeli podstawowej dla pierwszej i oddzielnie dla drugiej tkaniny, uwzględniając ich grupy cenowe. Ta ikona będzie przypominała o konieczności uwzględnienia drugiej tkaniny w wycenie.
- 4 Szerokość tkaniny w plisie jest równa szerokości profili, tzn. jest dokładnie taka sama jak wymiar zamówieniowy plisy. Maksymalne szerokości tkanin plisowanych podane są na stronach katalogowych poszczególnych kolekcji. W przypadku plis o wymiarach zamówieniowych przekraczających te wartości, plisa może wymagać pionowego łączenia tkaniny (za dopłatą)
- 5 Istnieje możliwość lakierowania profili na dowolny kolor z palety RAL (wycena indywidualna). Pozostałe komponenty (uchwyty obsługowe, kapy boczne do profili) należy wybrać według dostępnej kolorystyki.
- 6 Na życzenie klienta możemy zmodyfikować wyprodukowaną wcześniej plisę. Wyceny dokonuje Biuro Obsługi Klienta. Po akceptacji zlecenia przez Kupującego, wykonamy modyfikację zgodnie z obowiązującą technologią (np. zmniejszenie żaluzji, wymiana tkaniny lub sznurków).



Kolorystyka profili SMART

Plisy obsługiwane uchwytem:



BIAŁY
LAKIEROWANY



BIAŁY
STRUKTURALNY*



SREBRNY
ANODOWANY



ANTRACYT
STRUKTURALNY



CZARNY
STRUKTURALNY



DĄB ŻŁOTY



WINCHESTER



SOSNA



ORZECH

Plisy obsługiwane sznurkiem:



BIAŁY
LAKIEROWANY



BIAŁY
STRUKTURALNY*



SZARY
STRUKTURALNY



ANTRACYT
STRUKTURALNY

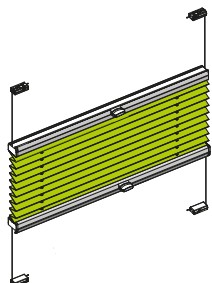


CZARNY
STRUKTURALNY

PROGRAM SMART

TABELA PODSTAWOWA

Podane ceny są cenami netto. Należy doliczyć VAT (23%)



! Maksymalne wymiary produkcyjne dla poszczególnych modeli określone są w folderze produktowym.
! **Zajrzyj koniecznie!**

Sposoby montażu*: stopka montażowa, klipsy, kątowniki
 Wersje obsługowe*: uchwyt obsługowy, sznurek.

* w zależności od wybranego modelu plisy i tkaniny. Szczegółowe informacje w folderze produktowym oraz katalogu tkanin.

		SZEROKOŚĆ																	
PG		50	60	70	80	90	100	110	120	130	140	150	160	170	180	190	200	210	220
80	S	64	68	78	84	94	99	105	114	121	126	134	141	148	154	159	167	173	183
	0	71	75	85	93	104	109	117	128	134	142	149	156	165	171	178	186	193	203
	1	75	84	93	107	119	128	136	144	153	161	170	180	188	202	210	219	227	235
	2	84	93	107	119	131	144	153	167	175	188	197	210	219	232	240	254	262	275
	3	93	107	119	128	149	158	170	183	197	210	222	235	250	262	270	284	298	314
90	4	107	122	136	148	171	182	196	210	226	241	256	270	286	301	310	326	341	361
	S	66	71	82	88	97	104	109	119	126	133	142	148	156	161	168	177	182	193
	0	74	78	90	97	108	114	122	133	142	148	157	163	173	180	187	196	203	215
	1	80	88	97	112	125	134	143	153	162	171	181	191	199	213	221	232	241	250
	2	89	98	113	125	141	154	163	177	186	201	210	225	233	246	256	270	280	295
100	3	98	113	126	137	159	169	182	197	210	226	239	254	268	281	291	305	319	338
	4	114	129	145	157	182	194	210	227	242	259	275	292	307	323	335	352	367	388
	S	69	74	85	92	102	108	114	125	132	138	148	154	163	170	177	185	192	203
	0	76	83	94	101	113	119	128	141	148	154	163	171	182	190	197	206	213	226
	1	84	93	102	118	131	142	151	161	171	182	191	201	210	226	235	244	255	265
110	2	94	105	119	133	148	162	173	188	198	213	222	238	250	263	274	289	299	315
	3	105	119	135	147	169	181	195	210	227	241	256	270	287	302	312	328	342	363
	4	120	137	155	168	194	208	224	242	261	278	295	310	329	346	359	376	393	417
	S	72	78	88	96	107	114	119	131	137	146	154	161	171	178	185	193	202	211
	0	80	85	97	107	118	125	133	146	153	161	171	180	191	197	205	216	222	235
120	1	87	97	108	123	137	148	159	169	180	191	202	211	221	238	247	258	268	280
	2	99	110	125	142	157	172	182	198	210	226	237	253	264	279	290	305	317	334
	3	110	126	143	156	179	192	207	225	240	256	273	289	304	322	334	350	366	386
	4	127	145	165	179	205	221	238	258	276	295	314	332	350	369	383	403	420	443
	S	74	80	92	99	109	118	125	137	144	153	161	168	179	186	193	203	210	221
130	0	83	89	102	109	122	131	138	151	159	168	179	187	198	206	215	226	233	246
	1	90	102	113	129	143	154	167	178	190	201	211	221	234	250	260	273	283	295
	2	104	117	132	148	165	181	193	209	221	238	250	267	279	295	307	323	336	353
	3	117	134	153	165	190	203	220	238	255	271	289	306	323	341	354	372	388	410
	4	134	154	176	190	218	233	252	274	292	312	333	352	372	392	408	428	447	471
140	S	78	84	96	102	114	122	131	142	150	158	167	176	186	193	203	211	220	232
	0	85	93	107	114	126	135	144	158	167	176	186	195	206	216	225	234	244	256
	1	95	108	119	135	149	161	173	186	197	210	221	233	245	261	274	286	298	310
	2	109	123	141	156	173	191	203	221	233	250	264	280	294	312	324	340	354	374
	3	123	142	159	173	198	215	232	251	269	288	305	323	342	362	375	393	411	435
140	4	142	163	184	199	227	247	267	289	310	331	352	372	393	416	431	453	473	499
	S	80	87	98	108	119	126	135	148	156	165	173	182	193	203	210	221	229	241
	0	89	97	109	119	131	142	150	163	173	182	193	203	215	225	233	244	255	268
	1	99	110	123	142	156	168	182	195	206	220	232	244	256	274	286	299	312	324
	2	114	129	147	163	182	198	211	231	244	263	278	295	310	327	340	358	373	393
140	3	129	148	168	183	209	227	244	265	284	303	323	341	362	381	397	416	435	459
	4	148	170	193	210	239	261	280	304	326	348	371	392	416	439	456	478	500	527
	PG	50	60	70	80	90	100	110	120	130	140	150	160	170	180	190	200	210	220



Ceny z tabeli podstawowej dotyczą modeli: **uchwytowych PSM 415, PSM 420**
 Dopłaty do pozostałych modeli znajdziesz na stronie 33.

		SZEROKOŚĆ																	
PG		50	60	70	80	90	100	110	120	130	140	150	160	170	180	190	200	210	220
150	S	83	90	102	110	123	131	141	153	161	171	181	191	202	210	219	229	238	250
	0	92	100	114	123	136	146	156	170	180	190	201	210	222	233	244	255	264	278
	1	102	114	129	147	162	175	190	203	216	230	242	255	268	286	298	312	324	339
	2	119	135	153	171	191	208	221	241	256	275	290	310	324	342	357	376	391	413
	3	135	156	177	193	220	237	256	279	299	318	339	358	379	400	417	437	459	482
4	155	179	204	221	252	272	295	321	344	365	389	412	436	459	480	504	527	554	
160	S	85	94	107	114	126	136	146	159	167	177	187	197	209	219	227	238	246	260
	0	95	102	118	128	142	151	161	176	186	197	208	219	232	242	253	264	274	289
	1	108	119	133	153	168	182	197	210	225	239	253	266	280	298	312	325	339	353
	2	125	142	159	179	197	217	232	253	268	288	304	323	340	358	374	393	410	434
	3	142	162	185	203	229	247	268	292	313	334	356	376	398	420	437	460	481	506
4	162	187	213	233	263	284	309	335	360	384	408	433	458	482	504	530	553	582	
170	S	88	97	108	119	131	142	150	163	173	183	193	204	216	227	235	246	256	269
	0	97	108	121	131	146	156	167	182	193	203	216	227	240	250	262	274	285	300
	1	110	125	137	158	175	188	204	220	233	250	262	276	291	310	323	339	352	368
	2	130	147	167	186	206	227	242	263	280	300	317	337	354	374	391	411	428	453
	3	147	170	193	211	239	259	280	306	328	349	373	393	417	440	459	482	505	530
4	168	196	221	244	275	298	323	352	376	402	429	453	480	505	527	555	580	609	
180	S	90	99	113	123	135	146	155	169	180	191	201	210	225	233	244	255	266	280
	0	100	110	125	136	150	161	172	188	199	210	222	234	250	260	271	284	295	310
	1	114	130	143	163	181	195	211	228	242	258	273	287	304	322	336	352	367	383
	2	135	153	173	193	215	235	251	274	292	313	331	352	370	390	408	428	447	473
	3	153	177	202	221	250	270	293	319	342	363	388	411	436	459	480	505	527	554
4	176	204	233	254	286	310	337	367	393	419	447	473	501	528	552	580	607	637	
190	S	93	102	117	126	138	149	161	175	185	196	207	219	232	242	253	264	274	289
	0	102	114	129	142	154	167	178	193	206	217	231	242	256	268	280	293	305	322
	1	119	133	148	170	187	203	220	237	250	268	283	298	315	334	349	366	381	397
	2	141	159	181	202	222	244	261	285	304	325	344	365	386	406	425	447	465	493
	3	159	185	210	231	259	281	305	334	357	380	406	428	454	480	500	527	549	578
4	182	212	241	265	298	323	352	383	409	437	467	493	522	552	576	607	631	665	
200	S	96	107	119	131	143	154	166	181	191	203	215	226	239	250	261	274	284	299
	0	107	118	132	144	159	171	183	201	213	225	238	250	266	278	290	304	315	332
	1	123	137	154	176	193	209	227	244	260	278	293	308	327	346	362	379	395	412
	2	144	165	187	209	231	254	271	295	316	338	357	379	399	422	442	464	483	512
	3	165	192	219	240	268	293	318	347	371	396	422	447	473	499	522	548	573	601
4	190	221	250	276	309	337	365	399	426	454	485	513	544	573	601	630	658	692	
210	S	98	108	123	134	148	159	170	185	197	208	221	232	246	258	269	281	293	308
	0	108	121	136	149	163	177	190	206	219	232	244	258	274	287	299	313	325	342
	1	126	143	159	182	199	216	234	253	268	288	304	318	338	358	374	392	408	427
	2	150	171	193	216	239	262	280	306	328	350	371	393	414	437	459	482	503	533
	3	171	198	227	250	279	304	329	361	386	411	439	465	493	519	543	571	595	625
4	197	227	261	287	321	350	380	414	443	471	505	533	566	597	624	655	685	720	
220	S	101	113	126	137	153	163	175	191	203	215	228	239	255	266	278	290	303	318
	0	112	124	142	153	168	182	195	211	226	238	253	266	283	295	308	323	336	353
	1	131	148	163	187	206	221	241	261	278	298	313	329	349	370	387	406	423	442
	2	155	177	201	225	247	271	290	317	339	363	384	408	430	453	476	499	521	553
	3	177	206	234	259	289	316	342	374	400	426	455	482	510	539	564	593	618	650
4	204	237	269	298	333	363	393	430	459	490	524	554	587	620	649	682	711	748	
230	S	104	114	131	142	156	168	181	197	209	221	234	245	262	274	287	299	312	328
	0	114	128	144	158	173	186	201	219	232	245	260	274	290	304	318	332	346	363
	1	134	153	169	193	211	229	250	269	287	306	323	340	361	382	399	420	437	457
	2	159	183	207	232	256	280	301	328	352	374	398	422	445	470	493	517	539	572
	3	183	213	244	268	299	328	354	387	414	442	471	499	529	559	584	615	642	674
4	210	244	279	309	344	376	408	446	476	508	542	573	608	643	672	708	738	774	
240	S	107	119	133	147	159	173	185	203	215	227	241	254	269	281	295	308	322	338
	0	119	131	148	162	178	192	206	225	238	253	268	280	299	313	328	342	357	374
	1	138	156	173	199	219	237	256	278	295	316	334	352	373	395	412	434	450	471
	2	166	190	215	239	265	289	310	339	363	387	411	436	459	485	509	534	558	592
	3	190	221	251	278	310	339	367	401	430	459	488	517	548	578	606	637	665	697
4	218	253	289	320	356	389	422	461	494	527	561	595	629	666	697	732	765	802	
PG		50	60	70	80	90	100	110	120	130	140	150	160	170	180	190	200	210	220

SZEROKOŚĆ

		SZEROKOŚĆ																	
PG		50	60	70	80	90	100	110	120	130	140	150	160	170	180	190	200	210	220
250	S	108	121	137	150	165	178	191	207	221	233	247	260	278	290	304	317	329	347
	0	121	135	153	167	182	197	211	231	244	259	274	289	307	323	337	352	366	386
	1	143	161	179	205	225	244	264	286	304	325	344	363	384	407	425	447	465	486
	2	170	195	221	246	273	299	322	349	374	400	425	450	475	500	527	552	577	612
	3	195	228	260	288	318	350	379	414	444	473	505	534	567	599	627	660	688	722
4	224	262	298	331	366	403	436	476	510	544	581	614	652	689	721	759	791	830	
260	S	112	125	142	154	168	182	196	213	227	240	255	268	285	298	312	325	339	357
	0	124	137	156	171	187	203	217	237	251	267	281	298	316	331	346	362	376	397
	1	147	166	185	210	231	250	271	294	313	335	353	373	396	418	437	459	479	500
	2	176	202	228	255	280	307	329	361	386	412	437	465	490	517	543	569	595	631
	3	202	234	268	298	329	362	391	428	459	488	522	552	585	618	649	680	711	745
4	233	269	307	341	378	416	450	493	527	561	601	635	673	711	745	782	818	857	
270	S	114	128	143	158	173	186	201	219	233	245	261	274	292	306	319	335	348	366
	0	126	142	159	175	192	207	221	242	258	274	289	304	324	340	356	372	387	407
	1	150	170	190	216	238	256	279	303	322	346	363	384	407	431	450	473	493	516
	2	181	207	234	262	289	317	340	371	397	425	451	479	505	533	559	587	613	652
	3	207	242	276	306	339	373	403	442	473	505	539	569	603	639	669	703	734	769
4	238	278	318	352	389	429	465	508	544	580	619	655	694	734	768	808	845	884	
280	S	118	131	148	161	177	191	205	225	238	253	268	281	300	314	328	343	357	375
	0	130	146	163	180	197	211	228	250	265	280	298	313	334	349	365	381	397	417
	1	154	175	195	221	244	263	287	312	331	354	374	395	418	442	462	486	506	530
	2	185	215	241	269	298	325	350	381	410	437	465	493	520	548	577	605	631	672
	3	215	250	285	316	349	384	416	455	487	519	555	587	623	658	690	726	757	794
4	246	286	328	363	402	442	478	524	560	597	638	675	716	756	793	833	870	913	
PG		50	60	70	80	90	100	110	120	130	140	150	160	170	180	190	200	210	220

Czy wiesz, że?

W produkcji plis bazujemy na wiodącym w Europie systemie DECOMATIC® niemieckiej firmy BENTHIN. System gwarantuje najwyższą jakość detali oraz nowoczesne rozwiązania, przekładające się na niezawodną i długoletnią eksploatację.

Wycena krok po kroku

Na potrzeby kalkulacji przyjęliśmy następujące parametry:
 Wymiary - 87,5 cm x 109,3 cm
 Model - PSM 100
 Tkanina - 1-1350 PL (PG: 1)

1

Dokonaj pomiaru, 87,5 cm x 109,3 cm (szerokość x wysokość)

2

Z tabeli odczytaj cenę dla zaokrąglonego w górę wymiaru, uwzględniając grupę cenową (PG) wybranej tkaniny, 90 cm x 110 cm (137 €)

3

Wybierz odpowiedni model (str. 33) (PSM 100 - dopłata do modelu 25,00 €).

4

Końcowa cena detaliczna (137 € + 25 € = 162 €)

DOPLATY

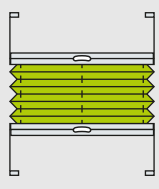


Jak należy uwzględnić dopłaty, których cena zależna jest od szerokości lub wysokości plisy? **To proste!**
Np. plisa **PSM105** o szerokości zamówieniowej 849 mm::
(0,9 x 75 PLN) = 67,50 PLN netto.

PROGRAM SMART

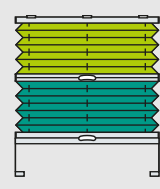


OBSŁUGA UCHWYTEM



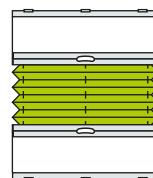
PSM415
Otwierana dwustronnie - do góry i do dołu.

BRAK DOPLATY



PSM420
Dwutkaninowa, otwierana jednostronnie - do góry, z górnym profilem stałym.

BRAK DOPLATY



PSM412
Otwierana dwustronnie do góry i do dołu, z górnym i dolnym profilem stałym.

25,00 € /mb
szerokości plisy

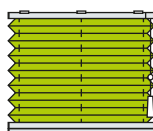


Stopka montażowa z magnesem **5,40 € /kpl (L+P.)**

Dostępne kolory profili:

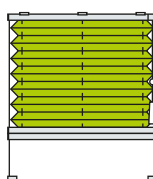


OBSŁUGA SZNURKIEM



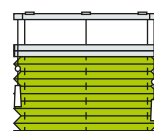
PSM100
Otwierana jednostronnie - do góry, z górnym profilem stałym.

25,00 €



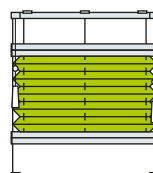
PSM105
Otwierana jednostronnie - do góry, z górnym profilem stałym oraz prowadzeniem bocznym.

40,00 €



PSM110
Otwierana dwustronnie - do góry i do dołu z górnym profilem stałym.


50,00 €
25,00 € /mb
szerokości plisy



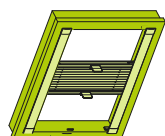
PSM115
Otwierana dwustronnie - do góry i do dołu z górnym profilem stałym oraz prowadzeniem bocznym.

50,00 €
25,00 € /mb
szerokości plisy

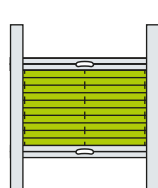
Dostępne kolory profili:



* okleina nie dostępna dla modelu PSM 601

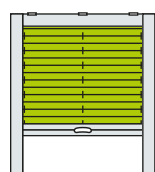


OBSŁUGA UCHWYTEM



PSM616

Otwierana dwustronnie do góry i do dołu, z blendami bocznymi.



PSM601

Otwierana jednostronnie z blendami bocznymi i blendą górną.

Wysokość	Dopłata
do 100 cm	40,00 €
od 100,1 do 120 cm	51,00 €
od 120,1 do 140 cm	57,00 €

Wysokość	Dopłata
do 100 cm	40,00 €
od 100,1 do 120 cm	51,00 €
od 120,1 do 140 cm	57,00 €



Stopka montażowa z magnesem 5,40 € /kpl (L+P.)

Dostępne kolory profili:



DOPLATA ZA PROFIL WZMOCNIONY**:

	SZEROKOŚĆ											
	50	60	70	80	90	100	110	120	130	140	150	160
€	4,3	5,2	6,0	6,9	7,7	8,5	profil wzmocniony stosowany standardowo					



WAŻNE:

Przy szerokościach większych niż 1,00 m standardowo stosowany jest profil wzmocniony o wymiarach 20 x 22 mm. Istnieje możliwość zamówienia plisy o szerokości poniżej 1,00 m z profilem wzmocnionym za dopłatą zgodnie z powyższą tabelą.

PLISY 16 mm



! Ważne

Szczegółowe informacje dotyczące wymiarów profili, komponentów oraz konstrukcji plisy, znajdziesz w katalogu tkanin 16 mm oraz w folderze produktowym. Folder produktowy dostępny jest w wersji elektronicznej na naszej stronie internetowej.



www.shadow-system.pl

! Informacje

- 1 Standardowym sposobem montażu plis 16 mm są stopki montażowe. W zestawie z gotową plisą otrzymasz komplet standardowych uchwytów montażowych, niezbędnych do montażu plisy. Drugą dostępną opcją montażową plis 16 mm są bezinwazyjne, samoprzylepne listwy montażowe - **model P4616**.
- 2 Plisy 16 mm dostępne są w trzech kolorach: biały lakierowany RAL 9016, srebrny anodowany E6/EV1 oraz antracyt struktura RAL 7016, dostępny tylko dla modelu P4615. Wszystkie plastikowe komponenty (stopki montażowe, uchwyty obsługowe, kapki boczne) są w kolorze profili. **Wyjątkiem jest kolor antracyt struktura, do którego komponenty są w kolorze czarnym.**
- 3 Szerokość tkaniny w plisie jest o 3 mm węższa od wymiaru zamówieniowego ze względu na grubość kapek bocznych zamykających profile plisy.



Kolorystyka profili 16 mm

**RAL
9016**

BIAŁY
LAKIEROWANY

E6/EV1

SREBRNY
ANODOWANY

**RAL
7016**


ANTRACYT
STRUKTURA*

16 PLISY mm

PLISY 16 mm

TABELA PODSTAWOWA

Podane ceny są cenami netto.



! Maksymalne wymiary produkcyjne dla poszczególnych modeli określone są w folderze produktowym.
Zajrzyj koniecznie!

Sposoby montażu*: stopki, klipsy, kątowniki, uchwyty zaciskowe.
Wersje obsługowe*: uchwyt obsługowy.

		SZEROKOŚĆ											
		PG	40	50	60	70	80	90	100	110	120	130	140
70	S		87	95	104	114	123	132	142	150	159	169	178
	0		89	99	108	117	127	137	146	156	166	176	185
	1		94	106	116	127	139	150	161	172	183	195	206
	2		102	115	128	140	154	167	180	193	206	219	233
80	S		89	99	109	119	128	137	147	157	167	177	187
	0		91	102	112	122	133	143	154	163	173	184	194
	1		98	110	123	134	146	158	170	182	194	206	218
	2		106	121	135	149	163	178	192	206	221	235	248
90	S		91	102	112	123	133	144	154	163	174	184	195
	0		94	105	116	127	138	149	160	171	182	193	204
	1		102	115	128	140	154	167	180	192	205	218	232
	2		112	127	143	158	172	189	204	219	235	250	266
100	S		94	105	116	127	138	149	160	171	182	193	204
	0		97	109	121	132	144	156	167	179	191	202	214
	1		105	120	133	147	161	174	189	203	216	230	245
	2		116	133	149	166	182	199	215	232	249	266	282
110	S		97	109	120	132	143	155	166	178	189	201	213
	0		100	112	124	137	149	161	174	187	199	212	224
	1		110	124	138	154	169	183	198	213	227	242	257
	2		121	139	156	174	192	210	227	245	262	281	298
120	S		99	111	123	136	148	160	172	184	196	208	222
	0		103	115	128	142	155	168	181	194	207	221	234
	1		113	128	144	160	176	191	207	223	238	253	270
	2		126	145	163	182	201	221	239	258	277	296	315
130	S		101	114	127	140	153	166	179	191	204	217	229
	0		105	120	133	147	160	174	188	202	216	229	244
	1		116	133	150	167	183	200	216	233	249	266	282
	2		131	150	171	191	211	230	251	271	291	311	331
	3		153	179	204	230	256	281	307	332	358	384	409
		PG	40	50	60	70	80	90	100	110	120	130	140

* w zależności od wybranego modelu plisy. Szczegółowe informacje w folderze produktowym.



Ceny z tabeli podstawowej dotyczą modelu:
uchwyty P4615
Dopłaty do modelu P4616 znajdziesz na stronie 31.

PLISY 16 mm

		SZEROKOŚĆ										
PG		40	50	60	70	80	90	100	110	120	130	140
140	S	104	117	131	145	158	171	184	199	212	225	238
	0	108	123	137	151	166	181	195	210	224	238	253
	1	120	137	155	173	190	207	225	242	260	278	295
	2	135	157	178	199	221	241	262	284	305	326	348
	3	159	187	214	241	268	295	323	350	377	405	432
150	S	106	121	135	149	162	177	191	205	219	234	247
	0	111	126	142	157	171	188	202	217	233	248	263
	1	124	143	160	179	198	216	235	253	271	290	308
	2	139	162	184	207	229	252	274	297	319	342	364
	3	166	195	224	252	281	311	339	369	397	426	454
160	S	109	124	138	153	168	182	198	212	226	241	256
	0	114	129	145	161	178	193	210	225	240	257	273
	1	127	147	166	185	205	224	244	262	282	302	321
	2	145	168	192	215	239	263	286	309	334	358	381
	3	172	203	233	263	294	325	356	385	416	447	477
170	S	112	127	142	157	172	188	203	218	234	249	264
	0	116	133	149	166	183	200	216	233	249	266	283
	1	132	151	171	192	212	233	252	273	293	314	334
	2	149	174	199	224	248	273	298	323	348	373	397
	3	179	211	242	274	307	339	371	404	436	467	500
180	S	114	129	146	161	178	193	210	226	241	258	
	0	120	136	154	171	189	205	223	240	258	275	
	1	135	156	178	199	219	240	262	283	304	326	
	2	154	180	206	232	258	284	309	336	362	388	
	3	184	218	252	286	320	353	387	421	454	488	
190	S	116	133	149	166	182	200	216	233	249	266	
	0	122	140	158	176	194	212	230	248	267	284	
	1	138	160	182	204	226	249	271	293	315	337	
	2	159	187	213	240	268	295	321	349	376	404	
	3	191	227	262	297	332	369	404	439	474	509	
200	S	119	136	154	170	188	205	222	239	257		
	0	125	144	162	181	200	218	237	256	274		
	1	142	165	188	211	234	257	280	303	326		
	2	163	192	221	248	277	305	334	362	391		
	3	198	235	272	308	346	383	419	456	494		
210	S	122	139	157	174	193	211	228	246	263		
	0	127	147	167	185	205	225	244	263	283		
	1	146	170	193	217	241	266	290	313	337		
	2	168	198	227	257	286	316	346	375	404		
	3	204	244	281	320	359	397	436	474	512		
220	S	124	143	160	179	198	216	235	252			
	0	131	150	170	191	211	232	251	271			
	1	149	174	199	224	249	273	298	323			
	2	173	204	234	266	295	327	358	387			
	3	211	251	291	331	371	411	452	492			
230	S	126	146	165	183	203	222	240	260			
	0	133	155	174	195	216	237	258	279			
	1	153	179	204	230	256	282	307	334			
	2	178	210	241	273	305	337	369	400			
	3	217	259	301	342	384	426	467	509			
PG		40	50	60	70	80	90	100	110	120	130	140

SZEROKOŚĆ

* w zależności od wybranego modelu plisy. Szczegółowe informacje w folderze produkcyjnym.

DOPŁATA DO MODELU P4616

SAMOPRZYLEPNE LISTWY MONTAŻOWE

		SZEROKOŚĆ										
P4616		40	50	60	70	80	90	100	110	120	130	140
		36	43	48	55	61	67	74	80	87	92	99

PROGRAM SKYLIGHT



Ważne

Szczegółowe informacje dotyczące wymiarów profili, komponentów oraz konstrukcji żaluzji plisowanych, znajdziesz w folderze produktowym. Folder dostępny jest również w wersji elektronicznej na naszej stronie internetowej.



www.shadow-system.pl



Informacje

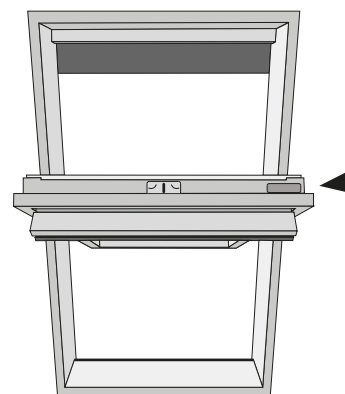
- 1 Wraz z gotową plisą, otrzymasz wszystkie niezbędne elementy potrzebne do montażu żaluzji.
- 2 Tabela cenowa dla rolet dachowych składa się z modułów rozmiarowych. Każdy moduł odzwierciedla określony rozmiar (szerokość - wysokość) okna dachowego. Rozmiary modułów pokrywają się z wymiarami większości okien dachowych oferowanych przez największych europejskich producentów.
- 3 Składając zamówienie na plisę dachową SKYLIGHT, należy podać wymiary - szerokość i wysokość wewnętrznej ramy okna. Aby wykluczyć wszelkie pomyłki należy również podać w uwagach symbol i typ okna dachowego oraz rok produkcji. Informacje te można znaleźć na tabliczce znamionowej znajdującej się na ramie okna.
- 4 Na życzenie klienta możemy zmodyfikować wyprodukowaną wcześniej plisę. Wyceny dokonuje Biuro Obsługi Klienta. Po akceptacji przez Kupującego, wykonamy modyfikacje zgodnie z obowiązującą technologią (np. zmniejszenie żaluzji, wymiana tkaniny).



Kolory profili SKYLIGHT

E6/EV1

SREBRNY
ANODOWANY

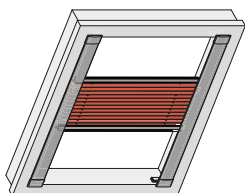


PROGRAM SKYLIGHT

PROGRAM SKYLIGHT

TABELA PODSTAWOWA

Podane ceny są cenami netto. Należy doliczyć VAT (23%)



Sposób montażu: | prowadnice boczne
Wersje obsługowe: | obsługa profilem

		MODUŁY SZEROKOŚCI					
PG		38	50	62	78	98	118
55	S	124	149	163	172	201	210
	0	130	159	175	185	223	232
	1	134	168	189	201	246	255
	2	144	182	209	226	280	290
	3	159	207	243	264	340	350
74	4	182	238	279	303	391	402
	S	140	155	169	179	209	218
	0	145	165	182	192	232	241
	1	152	175	197	209	256	265
	2	165	189	217	235	292	301
94	3	184	215	252	274	354	364
	4	211	247	290	315	407	418
	S	162	168	177	188	204	240
	0	172	179	192	205	226	272
	1	184	193	209	224	249	307
116	2	202	215	233	254	287	359
	3	232	252	277	302	345	447
	4	267	290	319	348	397	514
	S	185	191	197	202	221	248
	0	203	209	215	223	247	280
136	1	222	229	236	246	276	316
	2	252	259	267	280	319	370
	3	302	312	321	340	393	461
	4	348	359	369	391	452	530
	S	198	204	210	216	235	255
136	0	219	226	233	240	265	290
	1	241	249	256	269	299	331
	2	277	286	294	309	348	386
	3	334	344	355	376	429	484
	4	384	396	408	432	494	557
PG		38	50	62	78	98	118

Czy wiesz, że



Prosty montaż, wykonany precyzyjnie i zgodnie z instrukcją, nie narusza żadnych elementów okna, których uszkodzenie mogłoby prowadzić do utraty gwarancji na okno.

BASIC & COMFORT DOPLĄTY

KĄTOWNIKI

index 1064



Kątownik PCV do stopki montażowej
w kolorze białym, kremowym,
bronze, szarym, czarnym.

3,90 € /kpl (L+P)
komplet - 2 szt.

index 1063



Kątownik PCV z klipsem 20 mm
w kolorze białym, kremowym,
bronze, szarym, czarnym.

3,80 € /kpl

index 1060



Kątownik PCV z klipsem 27 mm
w kolorze białym, kremowym,
bronze, szarym, czarnym.

3,80 € /kpl

index 1057



Kątownik stalowy mały do stopki montażowej
w kolorze białym, kremowym,
bronze, srebrnym, czarnym.

4,45 € /kpl (L+P.)
komplet - 2 szt.

index 1056



Kątownik stalowy mały z klipsem 20 mm
w kolorze białym, kremowym,
bronze, srebrnym, czarnym.

3,90 € /kpl

index 1065



Kątownik stalowy mały z klipsem 27 mm
w kolorze białym, kremowym,
bronze, srebrnym, czarnym.

4,15 € /kpl

index 1053



Kątownik stalowy duży do stopki montażowej
w kolorze białym, kremowym,
bronze, srebrnym, czarnym.

4,85 € /kpl (L+P.)
komplet - 2 szt.

index 1052



Kątownik stalowy duży z klipsem 20 mm
w kolorze białym, kremowym,
bronze, srebrnym, czarnym.

4,05 € /kpl

index 1048



Kątownik stalowy duży z klipsem 27 mm
w kolorze białym, kremowym,
bronze, srebrnym, czarnym.

4,20 € /kpl



WAŻNE: Na stronie 33 znajduje się tabela określająca stosunek ilości uchwytów montażowych do szerokości żaluzji plisowanej.

index 1234

Elementy dodatkowe zostały oznaczone indeksami, z których można korzystać podczas składania zamówień. Zamiast podawania pełnej nazwy elementu wystarczy posłużyć się przypisanym numerem indeksu.

Element stosowany jako mocowanie standardowe w odpowiednim modelu plisy. Więcej informacji w folderze produktowym.



BASIC & COMFORT DOPLĄTY

KĄTOWNIKI

index 1038



Kątownik stalowy z osłonkami PCV do stopki montażowej
w kolorze białym, kremowym,
bronze, szarym, czarnym.

5,80 € /kpl (L+P)
komplet - 2 szt.

index 1037



Kątownik stalowy z osłonkami PCV do klipsa 20 mm
w kolorze białym, kremowym,
bronze, szarym, czarnym.

4,75 € /kpl

index 1033



Kątownik stalowy z osłonkami PCV do klipsa 27mm
w kolorze białym, kremowym,
bronze, szarym, czarnym.

4,90 € /kpl

KLIPSY (WIESZAKI)

index 1023



Klips wypukły 20 mm
w kolorze białym, kremowym,
bronze, srebrnym, czarnym.

1,80 € /kpl

index 1019



Klipsy wypukły 27 mm
w kolorze białym, kremowym,
bronze, srebrnym, czarnym.

2,05 € /kpl

WSPORNIK

index 1045



Wspornik stalowy regulowany 60 - 108 mm z klipsem 20 mm
w kolorze białym, srebrnym.

- 8,25 € /kpl**
- 9,05 € /kpl**

index 1044



Wspornik stalowy regulowany 60 - 108 mm z klipsem 27 mm
w kolorze białym, srebrnym.

- 8,40 € /kpl**
- 9,30 € /kpl**



WAŻNE: Na stronie 33 znajduje się tabela określająca stosunek ilości uchwytów montażowych do szerokości żaluzji plisowanej.

Elementy dodatkowe zostały oznaczone indeksami, z których można korzystać podczas składania zamówień. Zamiast podawania pełnej nazwy elementu wystarczy postąpić się przypisanym numerem indeksu.

index 1234



Element stosowany jako mocowanie standardowe w odpowiednim modelu plisy. Więcej informacji w folderze produktowym.

BASIC & COMFORT DOPLĄTY

STOPKI MONTAŻOWE

index 1024



Stopka montażowa z mocowaniem sznurka w kolorze białym, kremowym, brzoze, szarym, czarnym.

2,40 € /szt.


index 1123



Stopka montażowa do płytanych listw przyszybowych w kolorze białym, kremowym, brzoze, szarym, czarnym.

2,40 € /kpl (L+P)
komplet - 2szt.

index 1124



Stopka montażowa do półokrągłych listw przyszybowych w kolorze białym, kremowym, brzoze, szarym, czarnym.

1,70 € /kpl (L+P)
komplet - 2szt.

index 1132



Bezinwazyjne (samoprzylepne) stopki montażowe w kolorze białym
Maksymalna powierzchnia plisy - 2m²

15,45 € /kpl
komplet - 4 szt.

ELEMENTY OBSŁUGOWE

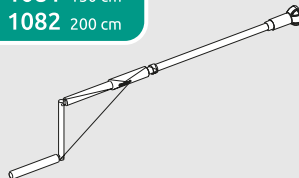
index 1077 100 cm
index 1090 150 cm
index 1083 200 cm



Drażek obsługowy do plis uchwytowych w kolorze srebrnym anodowanym.

100 cm - **42,00 €** /szt.
150 cm - **47,00 €** /szt.
200 cm - **52,00 €** /szt.

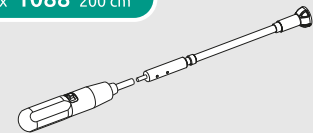
index 1080 100 cm
index 1081 150 cm
index 1082 200 cm



Korba obsługowa do plis w kolorze srebrnym anodowanym.

100 cm - **111,00 €** /szt.
150 cm - **114,00 €** /szt.
200 cm - **118,00 €** /szt.

index 1085 100 cm
index 1086 150 cm
index 1088 200 cm



Korba obsługowa do plis z napędem akumulatorowym w kolorze srebrnym anodowanym.

100 cm - **253,00 €** /szt.
150 cm - **257,00 €** /szt.
200 cm - **262,00 €** /szt.

Tabela obok określa ilość uchwytów montażowych jaką otrzymasz do zamontowania jednego profilu stałego wybranej plisy (w przypadku gdy model posiada dwa profile stałe ilość uchwytów mnożymy x2). Dane z tabeli wykorzystaj do określenia potrzebnej ilości kątowników, uchwytów bezinwazyjnych lub wsporników. Elementy te znajdziesz na stronach 32-35.

SZEROKOŚĆ PLISY [mm]	IŁOŚĆ UCHWYTÓW
0 - 400	2 szt.
401 - 900	3 szt.
901 - 1400	4 szt.
1401 - 1900	5 szt.
1901 - 2400	6 szt.
2401 - 2900	7 szt.
2901 - 3400	8 szt.

Elementy dodatkowe zostały oznaczone indeksami, z których można korzystać podczas składania zamówień. Zamiast podawania pełnej nazwy elementu wystarczy posłużyć się przypisanym numerem indeksu.

index 1234

Element stosowany jako mocowanie standardowe w odpowiednim modelu plisy. Więcej informacji w folderze produktowym.



BASIC & COMFORT DOPLĄTY

UCHWYTY ZACISKOWE / ZATRZASKOWE

index 1016



Wieszak bezinwazyjny, zatrzaskowy dla systemu BASIC i COMFORT w kolorze srebrnym.

2,95 € /szt.

index 1043



Uchwyt bezinwazyjny do stopki montażowej w kolorze białym, kremowym, brzoze, szarym, czarnym.

7,45 € /szt.

index 1122



Uchwyt bezinwazyjny do klipsa 20 lub 27 mm w kolorze białym, kremowym, brzoze, szarym, czarnym.

5,60 € /szt.

index 1042



Uchwyt bezinwazyjny z klipsem 20 mm w kolorze białym, kremowym, brzoze, szarym, czarnym.

7,80 € /szt.

index 1030



Uchwyt bezinwazyjny z klipsem 27 mm w kolorze białym, kremowym, brzoze, szarym, czarnym.

8,00 € /szt.

index 2150



Uchwyt bezinwazyjny do linki bocznej w kolorze białym, kremowym, brzoze, szarym, czarnym.

7,45 € /szt.

LISTWY MONTAŻOWE

index 1026



Listwy montażowe samoprzylepne do plis P1415 i P1615 (przyklejane pionowo do szyby) w kolorze białym, srebrnym anodowanym.

do 100 cm - **48,00 € /szt.**
100,1 - 150 cm - **64,00 € /szt.**
150,1 - 200 cm - **81,00 € /szt.**
200,1 - 220 cm - **89,00 € /szt.**

Komplet - 2 szt.

index 1128



Listwy montażowe samoprzylepne (przyklejane do okna w poziomie lub pionie) w kolorze białym, srebrnym anodowanym.

do 100 cm - **32,00 € /szt.**
100,1 - 150 cm - **41,00 € /szt.**
150,1 - 200 cm - **49,00 € /szt.**
200,1 - 220 cm - **53,00 € /szt.**

Komplet - 2 szt.

index 1076



Listwa montażowa elastyczna w kolorze, białym, srebrnym, czarnym.

28 cm - **10,70 € /kpl.**



Element stosowany jako mocowanie standardowe w odpowiednim modelu plisy. Więcej informacji w folderze produktowym.



WAŻNE: Na stronie 33 znajduje się tabela określająca stosunek ilości uchwytów montażowych do szerokości żaluzji plisowanej.

BASIC & COMFORT DOPLĄTY

INNE KOMPONENTY

index 1125



**Profil montażowy 25 x 25 mm
(max. długość 300 cm)**
w kolorze: lakierowany - biały, kremowy,
anodowany - srebrny, brąz, czarny.

48,30 € /mb.

index 1126



Mocowanie profilu montażowego
w kolorze: białym, kremowym,
brąz, szarym, czarnym.

4,65 € /szt.

index 1127



**Suwak do profilu montażowego
z wieszakiem 20 lub 27 mm**
w kolorze: białym, kremowym,
brąz, szarym, czarnym.

2,60 € /szt.

index 1130



**Uchwyt obsługowy standard
(bez dopłaty w systemie BASIC)**
w kolorze: białym, kremowym,
brąz, szarym, czarnym.

1,50 € /szt.

index 1129



**Uchwyt obsługowy
obracany**
w kolorze: białym, kremowym,
brąz, szarym, czarnym i DB703

2,65 € /szt.

index 1084



**Uchwyt obsługowy „Modern”
(bez dopłaty w systemie COMFORT)**
w kolorze: białym, kremowym,
brąz, szarym, czarnym.

2,95 € /szt.

index 1078



Srebrny uchwyt obsługowy „Metal”
z wypełnieniem w kolorze: białym,
kremowym, brąz, szarym, czarnym.

8,00 € /szt.

index 1131



Podkładka dystansowa
do wieszaka bezinwazyjnego,
zatrzaskowego, w kolorze: białym,
kremowym, brąz, szarym, czarnym
i antracytowym.

1,25 € /szt.

index 1074



Klin montażowy 15°
transparentny.

0,65 € /szt.

index 1234

Elementy dodatkowe zostały oznaczone indeksami, z których można korzystać podczas składania zamówień. Zamiast podawania pełnej nazwy elementu wystarczy posłużyć się przypisanym numerem indeksu.

SMART DOPLĄTY

INNE KOMPONENTY




Uchwyt obsługowy

1,30 € /szt.



Stopka montażowa

1,30 € /szt.



Klips montażowy 25 mm
w kolorze białym, kremowym,
bronze, szarym, czarnym.

0,80 € /szt.

index 1234

Elementy dodatkowe zostały oznaczone indeksami, z których można korzystać podczas składania zamówień. Zamiast podawania pełnej nazwy elementu wystarczy posłużyć się przypisanym numerem indeksu.



Produkty przedstawione w dziale **NAPĘDY ELEKTRYCZNE I STEROWANIE** pochodzą od zewnętrznego dostawcy - firmy **SOMFY**. Ceny oraz dostępność produktów określamy wg aktualnej oferty dostawcy, na dzień wptynięcia zamówienia.

NAPĘDY ELEKTRYCZNE I STEROWANIE



NAPĘDY



Somfy TILT&LIFT WireFree RTS
0,8 Nm | 30 obr. | 12V

(1003293)
190,00 €



Somfy LW25 - B83
0,8 Nm | 30 obr. | 24V DC

(1000031)
195,00 €



Somfy TILT&LIFR 25 WF Zigbee
0,8 Nm | 30 obr. | 12V

(1245601)
205,00 €



Somfy TLW25 WT
zasilanie 24V DC

(1241392) 0,8 Nm | 32 Obr. | 12V
215,00 €
(1241393) 1,2 Nm | 32 Obr. | 12V
320,00 €



ZASILANIE 12 V




Zasilacz sieciowy
do napędów WireFree

(1822445)
52,00 €



Akkupack
Zewnętrzna bateria
zasilająca do napędu
Tilt&Lift RTS

(9021217)
110,00 €



Panel solarny
do Akkupack

(9025293)
86,00 €



Ładowarka sieciowa
do ładowania Akkupack

(9021028)
31,00 €



ZASILANIE 24 V



Zasilacz z wtyczką
230 / 24 V DC, 1 A

(1870279)
68,00 €



Zasilacz podtynkowy
24 V DC, 1.0 A

(1870274)
171,00 €



Zasilacz POWER 1,5
zasilacz grupowy, 24 V
w zestawie z przewodem

(1870149)
98,00 €



Zasilacz POWER 2,5
zasilacz grupowy, 24 V
z odbiornikiem RTS

(1870157)
399,00 €

NAPĘDY ELEKTRYCZNE I STEROWANIE



STEROWANIE PRZEWODOWE 24 V



Zasilacz POWER 2,7
zasilacz grupowy, 24 V

(1870156)
258,00 €



Zasilacz Animeo DC
zasilacz grupowy, 24 V, 4,5 A

(1860093)
350,00 €




Inis DC 24 V
przetącnik z zasilaczem

(1870071)
178,00 €



STEROWANIE BEZPRZEWODOWE W TECHNOLOGII RTS



Smoove Origin RTS
przetącnik bezprzewodowy

(1-kanatowy 1811045)
59,00 €
(2-kanatowy 1800223)
94,00 €
(4-kanatowy 1800295)
115,00 €

W zestawie z ramką



Situlo 1 RTS II
pilot jednokanałowy
pure *

(1870403)
€ 55,00



Situlo 5 RTS II
pilot pięciokanałowy
pure *

(1870419)
98,00 €



Telis Chronis Pure 6 RTS
pilot sześciokanałowy z
programatorem czasowym
biały*

(1805215)
258,00€



Telis 16 Pure RTS
pilot szesnastokanałowy
biały*

(1811079)
222,00 €



STEROWANIE BEZPRZEWODOWE W TECHNOLOGII ZIGBEE



zigbee
Ysia 1 Zigbee
pilot jednokanałowy
biały

(1871397)
65,00 €



zigbee
Ysia 5 Zigbee
pilot pięciokanałowy
biały

(1871399)
85,00 €

*inne kolory dostępne na zamówienie wg. aktualnego cennika SOMFY



NAPĘDY ELEKTRYCZNE I STEROWANIE



ODBIORNIKI RTS 24 V



Modulis DC
odbiornik radiowy
zewnętrzny RTS, 24 V

(1870138)
161,00 €



Concept 25 DC
odbiornik radiowy RTS wewnętrzny
do szyny górnej, 24 V

(1870143)
142,00 €



POWER 2,5 DC
odbiornik radiowy RTS zewnętrzny
z zasilaczem, 24 V

(1870157)
399,00 €



CENTRALA




TaHoma® Switch
Centrala inteligentnego domu

(1870594)
286,00 €



STEROWANIE BEZPRZEWODOWE W TECHNOLOGII SIMU HZ



Simu Hz
nadajnik pięciokanałowy
wersja ścienna

(2008335)
91,00 €



Simu Hz
nadajnik pięciokanałowy
wersja ścienna

(2008798)
86,00 €



Nadajniki SIMU są kompatybilne
ze wszystkimi napędami SOMFY
w technologii RTS.

NAPĘDY ELEKTRYCZNE BREL



NAPĘDY RADIOWE / BIDIRECTIONAL



Silnik Juno BJE24D
0,8 Nm / 34 obr. / 12 V

165,00 €



Silnik Juno BJE24TD
2x0,6 Nm / 34 obr. / 12 V
Do modeli: **P1910, P1912, P1915,**
P1920, P1922, P1925

274,00 €



matter
Silnik Matter BJEM24D
0,8 Nm / 34 obr. / 12 V

175,00 €



Silnik Juno BJE24TR
2x0,6 Nm / 34 obr. / 12 V
Do modelu **P1950**

308,00 €



STEROWANIE



Pilot One
pilot 1-kanalowy

(DD-2700)
51,00 €



Pilot Multi
pilot 15-kanalowy

(DD-2702)
60,00 €



Pilot DD-1862
pilot 15-kanalowy
(tylko do napędów:
BJE24TD oraz BJE24TR)

(DD-1862)
79,00 €



Pilot DD-2762
pilot 15-kanalowy
(tylko do napędów:
BJE24TD oraz BJE24TR)

(DD-2762)
63,00 €



Przetącnik ścienny One
przetącnik 1-kanalowy

(DD-2770)
47,00 €



**Przetącnik ścienny
Multi Display**
przetącnik 15-kanalowy

(DD-2773)
55,00 €



**BREL HOME Hub
Bi-directional**
centrala do sterowania
za pomocą aplikacji mobilnej
(DD-1554)

195,00 €



NAPEĘDY ELEKTRYCZNE BREL



AKCESORIA



**Ładowarka
ze złączem DIN**
230 / 12 V DC

(DC-212)
32,00 €



**Zasilacz 12V
ze złączem JST**

(DC-202)
32,00 €



Bateria 12V
Li-ion 950 mAh
złącza DIN / JST

(DC-1201)
46,00 €



Bateria 12V
Li-ion 950 mAh
złącza USB-C / JST

(DC-1330)
68,00 €



Bateria 12V
Li-ion 2600 mAh
złącza DIN / JST

(DC-1277)
86,00 €
Bateria dostępna również
w kolorze czarnym (DC-1277B)



Bateria 12V
Li-ion 2600 mAh
złącza USB-C / JST

(DC-1278 B)
80,00 €
Bateria dostępna również
w kolorze białym (DC-1278 W)



**Zasilacz grupowy
do napędów 12V**

(DC-232w)
53,00 €



Przewód JST
do zasilacza grupowego
(1 męski + 2 żeńskie)

(Z-43-001)
10,00 €



Przewód ze złączem JST
różne długości

(Z-41)
25 / 50 cm - **11,00 €**
100 cm - **12,00 €**
200 cm - **13,10 €**



Przewód ze złączem DIN
różne długości

(Z-41)
25 / 50 cm - **11,00 €**
100 cm - **12,00 €**
200 cm - **13,10 €**



**Panel solarny
ze złączem DIN**
z obudową
558 x 65 x 10 mm

(DC-1290)
88,00 €



**Panel solarny
ze złączem USB-C**
570 x 30 x 25 mm

(NC-4090)
78,00 €



**Panel solarny
ze złączem DIN**
bez obudowy
530 x 60 x 10 mm

(NC-1291)
88,00 €

NAPĘDY ELEKTRYCZNE I STEROWANIE

MotionBlinds
coulisse
DECORATION SOLUTIONS



NAPĘD



NAPĘD 12V
BLUETOOTH / WI-FI / STEROWANIE RADIO



CM-07
0,8 Nm | 34 U / Min | 12V

189,00€



STEROWANIE



CM-13
pilot 15 kanałowy

57,00 €



CM-12
pilot 5 kanałowy

38,00 €



CM-19
centrum sterowania

203,00 €



CM-20
mostek Wi-Fi

265,00 €



CMD-01
mini mostek Wi-Fi

142,00 €



AKCESORIA



CM-21
Zasilacz 12V

32,00 €



CM-39
bateria 12 V Li-ion 2600 mAh
USB-C

134,00 €



CM-38
bateria 12 V Li-ion 950 mAh
USB-C

48,00 €

OGÓLNE WARUNKI GWARANCJI

- 1** Firma SHADOW-SYSTEM Sp. z o.o. z siedzibą w Kawle Dolne 4F, 83-304 Przdokowo, zwana dalej Gwarantem, gwarantuje dobrą jakość oraz sprawne działanie nowego produktu, zgodnie ze standardami przewidzianymi dla danego rodzaju produktów, z zastrzeżeniem użytkowania zgodnego z przeznaczeniem, w normalnych warunkach.
- 2** SHADOW-SYSTEM Sp. z o.o. udziela gwarancji:
 - 36 miesięcy od daty zakupu na systemy żaluzjowe oraz roletowe,
 - 12 miesięcy od daty zakupu na tkaniny, lamele drewniane i aluminiowe.
- 3** Gwarancja obejmuje wady fabryczne powstałe z winy Producenta. Za takie uznaje się zastosowanie wadliwych materiałów, błędy produkcyjne i błędy konstrukcyjne.
- 4** Podczas fizycznego odbioru produktu w siedzibie Gwaranta lub w dniu dostarczenia produktu za pośrednictwem firmy spedycyjnej Kupujący zobowiązany jest sprawdzić jakość, wymiary oraz kompletność dostarczonego produktu zgodnie z zamówieniem, pod rygorem utraty prawa kwestionowania jakości i kompletności dostawy.
- 5** W przypadku stwierdzenia wady produktu, Kupujący zobowiązany jest poinformować o tym Gwaranta w ciągu 14 dni. Niespełnienie powyższych warunków, skutkować będzie utratą uprawnień z tytułu gwarancji.
- 6** Wszystkie reklamacje z tytułu gwarancji rozpatrywane są wyłącznie w siedzibie Gwaranta (SHADOW-SYSTEM Sp. z o.o., Kawle Dolne 4F, 83-304 Przdokowo). Strony indywidualnie ustalają sposób przekazania reklamowanego produktu do w/w siedziby.
- 7** Podstawą złożenia reklamacji z tytułu gwarancji jest oryginalny dokument zakupu (paragon lub faktura) oraz kompletnie wypełniony dokument reklamacyjny.
- 8** Wypełniony druk reklamacyjny, zeskanowany dowód zakupu oraz dokumentację fotograficzną, należy wysłać na adres e-mail: info@shadow-system.pl
- 9** Gwarant zobowiązuje się do rozpatrzenia zasadności reklamacji z tytułu gwarancji w terminie 14 dni od daty otrzymania pisemnej reklamacji, a w przypadku gdy niezbędne jest dokonanie oględzin towaru posiadającego wadę, w ciągu 14 dni od daty zwrotnego przesłania towaru do siedziby Gwaranta.
- 10** Gwarant nie ponosi odpowiedzialności w przypadku:
 - uszkodzeń mechanicznych oraz uszkodzeń będących wynikiem niewłaściwego lub niedbatego użytkowania, przechowywania, oraz eksploatacji w niewłaściwych warunkach,
 - naturalnego zużycia oryginalnych elementów, części i akcesoriów spowodowanych ich normalną eksploatacją,
 - modyfikacji oryginalnego produktu oraz ingerencji w jego konstrukcję przez osoby trzecie, a także użycia części zamiennych lub akcesoriów innych niż stosowane przez Gwaranta,
 - jakichkolwiek napraw dokonywanych przez osoby trzecie,
 - montażu niezgodnym z zasadami sztuki budowlanej oraz z zaleceniami producenta,
 - użytkowania niezgodnie z instrukcją obsługi,
 - wydzielenia przez produkt zapachów pochodzących z komponentów użytych do produkcji (np. naturalny zapach lameli bambusowych),
 - naturalnych niewielkich odkształceń płaszczyzny taśmy aluminiowej, lameli drewnianych i powierzchni tkanin,
 - różnic w odcieniach i fakturze lameli drewnianych wynikających z naturalnych właściwości drewna,
 - odbarwień oraz innych zmian właściwości powierzchni elementów, spowodowanych działaniem warunków atmosferycznych,
 - różnic w kolorystyce między rzeczywistym wyrobem, a nieaktualnym próbnikiem lub katalogiem,
 - konserwacji, czyszczenia produktów, wymiany baterii w podzespołach elektrycznych,
 - uszkodzeń powstałych wskutek zdarzeń losowych (pożar, powódź, uderzenie pioruna, niskie lub zbyt wysokie temperatury oraz inne klęski żywiołowe).
- 11** Produkty przekraczające minimalne oraz maksymalne zalecane wymiary określone w informacji technicznej, nie podlegają ogólnym warunkom gwarancji i wykonywane są na wyłączną odpowiedzialność Kupującego. W takim przypadku Gwarant dąży wszelkimi staraniami aby produkt był w pełni sprawny.
- 12** W przypadku uznania reklamacji, Gwarant zobowiązuje się do naprawy lub wymiany wadliwego towaru w możliwie najkrótszym terminie.
- 13** Gdy naprawa lub wymiana będzie niemożliwa albo będzie wymagać nadmiernych kosztów, Gwarant zobowiązuje się do przyjęcia wadliwego towaru oraz zwrotu kosztów zakupu.
- 14** W przypadku uznania reklamacji i braku możliwości usunięcia wad fabrycznych taśmy aluminiowej, lameli drewnianej lub tkaniny z powodu np. wycofania z oferty w okresie trwania gwarancji, Gwarant może zaproponować wymianę na inny, zbliżony kolorystycznie komponent.
- 15** W przypadku, gdy reklamacja zostanie uznana za bezzasadną nastąpi zwrot towaru na koszt Kupującego.
- 16** Gwarancja w odniesieniu do towarów konsumpcyjnych w rozumieniu ustawy z dnia 27.07.2002 r. o szczególnych warunkach sprzedaży konsumenckiej oraz zmianie kodeksu cywilnego (Dz.U. 2002/141/1176), nie wyłącza, nie ogranicza ani nie zawiesza uprawnień Kupującego wynikających z niezgodności towaru z umową.



shadow
SYSTEM



Shadow-System Sp. z o. o.
Kawle Dolne 4F,
83-304 Przodkowo
tel. +48 58 550 08 80
fax. +48 58 550 76 52
info@shadow-system.pl
www.shadow-system.pl



Plisy
Cennik Detaliczny