

Plissee Endverbraucherpreise

01.03.2025





SHADOW-SYSTEM ENDVERBRAUCHER-PREISLISTE

Denken Sie bitte daran, dass Sie Einfluss auf das Erscheinungsbild und die Entwicklung von Produktbroschüren und SHADOW-SYSTEM-Preislisten haben

Wir legen Wert auf die Zusammenarbeit mit unseren Kunden und setzen auf offene Kommunikation.

Wenn Sie Kommentare oder eine Idee zur Verbesserung der von uns vorbereiteten Materialien haben, freuen wir uns über Ihre Meinung.

INHALTSVERZEICHNIS

DECOMATIC® BASIC	05
Basistabelle	06
Aufpreise	09
DECOMATIC® COMFORT	10
Basistabelle	11
Aufpreise	14
DECOMATIC® PLAFOND	21
Basistabelle	22
Aufpreise	26
SMART PLSISSEE	29
Basistabelle	30
Aufpreise	33
DECOMATIC® 16 mm	34
Basistabelle	35
COULISSE SKYLIGHT - DACHFLÄCHENPLISSEE	37
Basistabelle	38
Aufpreise - Komponenten DECOMATIC	39
Aufpreise - Komponenten SMART	44
Aufpreise - elektrische Antriebe und Steuerungen	45
Allgemeine Garantiebedingungen	51

WIE BENUTZEN SIE DIE PREISLISTE?
DAS IST GANZ EINFACH!
FOLGEN SIE DEN UNTEREN ANWEISUNGEN!



01. Maße

Nehmen Sie das Aufmaß für das ausgewählte Plissee vor.



02. Preis

Lesen Sie den Preis für eine bestimmte Abmessung aus der Preistabelle unter Berücksichtigung der Preisgruppe (**PG**) des ausgewählten Stoffes.






03. Aufpreis

In der Aufpreis-Rubrik finden Sie Aufpreise für Modelle, elektrische Antriebe und Steuerungen sowie Extras wie z.B. Spezialgriffe.



04. Wichtig

Achten Sie auf die Symbole   
Ihre Bedeutung finden Sie unten, auf den folgenden Seiten der Preisliste.

BASIC -PROGRAMM




Wichtig

Detaillierte Informationen zu Abmessungen, Farben von Profilen und Anlagenteilen sowie zum Aufbau von Plisseeanlagen finden Sie in der Produktbroschüre. Die Broschüre ist auch in elektronischer Form auf unserer Website verfügbar.



Informationen

- 1 Die Standard-Montageteile sind Spannschuhe oder Clips. Im Set mit der Plisseeanlage erhalten Sie einen Satz Montageträger, die dem bestellten Modell zugeordnet sind.
- 2 Die Standardfarben der Profile im BASIC-Programm sind weiß lackiert, weiß strukturiert und silber eloxiert. Weitere Farben: beige lackiert, grau strukturiert, anthrazit strukturiert und schwarz strukturiert sind gegen Aufpreis gemäß der Tabelle auf Seite 9 erhältlich.
- 3 Bei Breiten über 1,00 m wird ein 20 x 23 (Höhe x Breite) mm großes verstärktes Profil verwendet. Es ist möglich, ein Plissee mit einer Breite von weniger als 1,00 m mit einem verstärkten Profil gegen einen Aufpreis gemäß der Tabelle auf Seite 9 zu bestellen. Denken Sie bitte daran, dass Sie in diesem Fall die Möglichkeit haben, den Profiltyp auszuwählen, indem Sie das entsprechende Feld im Bestellformular ausfüllen. Die Stoffbreite in einem Plissee ist aufgrund der Dicke der Seitenkappen, die die Plisseeprofile schließen, 3 mm schmaler als das Bestellmaß.
- 4 Mit dem Symbole **P1415N BIS** gekennzeichnete Plissees sind Plissees mit Doppelbehang. Bei der Berechnung des Preises für ein solches Plissee ist der Preis aus der Basistabelle für die erste und separat für die zweite Stoffqualität unter Berücksichtigung ihrer Preisgruppen zu kalkulieren. Dieses Symbol  erinnert Sie daran, auch den zweiten Behang in Ihre Kalkulation aufzunehmen.
- 5 Die maximale Breite von Plisseestoffen ist auf den Katalogseiten jeder Kollektion angegeben. Bei Plissees mit Bestellabmessungen, die diese Werte überschreiten, kann das Plissee eine vertikale Verbindung (Stoffüberlappung) des Stoffes erfordern.
- 6 Die Profile können in jeder Farbe aus der RAL-Palette lackiert werden (individuelle Preisberechnung). Kunststoffteile gemäß der lieferbaren Farbpalette.
- 7 Auf Kundenwunsch können wir das zuvor produzierte Plissee modifizieren. Die Kostenberechnung wird durch den Kundenservice ermittelt. Nach der Annahme der Bestellung durch den Kundenservice nehmen wir Änderungen gemäß der geltenden Technologie vor (z. B. Reduzierung der Anlagenmaßen, Austausch des Stoffes oder der Schnüre).



BASIC Profil-Farben

RAL 9016

WEIß LACKIERT

RAL 9016

WEIß STRUKTUR

E6/EV1

SILBER ANODISIERT

MIT AUFPREIS:

RAL 9010

ALTWEIß STRUKTUR



BRONZE ANODISIERT

RAL 1015

BEIGE LACKIERT

RAL 9001

CREME STRUKTUR

RAL 7040

GRAU STRUKTUR

DB 703

DUNKELGRAU LACKIERT

RAL 7016

ANTHRAZIT* STRUKTUR

RAL 9005


SCHWARZ STRUKTUR

* Komponenten (Montagefüße, Griffe, Seitenkappen) in schwarz

BASIC-PROGRAMM

BASIS TABELLE

Angegebene Preise sind Brutto-Endabnehmerpreise.



- Maximal - und Minimalmaße finden Sie in der Produktbroschüre.
- Bei mit Handgri ffbedienten Anlagen ist die empfohlene
- Maximalbreite 150 cm.

Montageoptionen*: | Spannschuhe, Clips, Winkel, Klemmträger.
Bedienversionen*: | Griffbedienung.

* Pisseetyp und stoffabhängig.

		BREITE												
PG		40	50	60	70	80	90	100	110	120	130	140	150	160
70	S	70	73	77	89	95	107	113	119	131	137	144	153	160
	0	77	80	87	98	105	118	125	133	145	153	160	170	178
	1	80	86	95	105	119	135	144	154	164	174	183	193	203
	2	89	95	104	119	134	147	163	173	188	198	212	222	237
	3	98	104	118	133	143	168	178	192	207	221	236	249	266
4	113	120	136	153	164	193	204	220	238	255	270	287	306	
80	S	71	75	79	90	97	109	116	123	135	142	147	157	164
	0	79	83	89	100	109	122	129	136	150	157	165	175	183
	1	83	89	98	109	124	138	150	160	170	180	189	200	210
	2	93	98	109	124	138	154	170	180	195	205	221	230	247
	3	102	109	124	138	150	175	185	200	215	230	247	262	277
4	117	125	143	159	172	201	214	229	247	265	284	302	318	
90	S	74	78	83	95	103	114	122	129	141	147	156	165	173
	0	82	87	91	105	114	126	135	143	156	165	173	184	192
	1	88	93	103	114	131	146	157	168	180	191	201	212	223
	2	98	104	115	132	147	164	181	192	208	219	236	247	264
	3	109	115	132	147	161	186	199	214	231	247	265	281	298
4	125	132	151	170	185	215	228	246	266	284	304	323	343	
100	S	77	80	88	99	108	119	128	135	147	155	163	173	181
	0	86	89	96	109	118	132	141	150	164	173	181	192	201
	1	91	97	109	121	137	154	165	178	188	201	213	224	236
	2	104	109	123	140	156	174	191	203	221	233	249	262	280
	3	115	123	141	159	172	199	212	228	247	266	284	301	318
4	132	141	162	182	197	228	243	262	284	306	326	346	366	
110	S	79	84	90	103	112	124	133	141	154	162	171	181	189
	0	89	93	100	114	124	137	147	156	171	180	189	201	210
	1	96	102	114	126	144	161	173	186	199	210	224	237	248
	2	109	116	129	147	165	184	202	214	233	247	265	278	297
	3	122	129	147	168	183	209	226	243	264	282	301	320	339
4	140	149	170	193	210	241	260	280	303	325	346	368	390	
120	S	83	88	94	108	116	129	137	146	161	170	179	188	198
	0	91	96	104	119	129	143	153	163	178	188	198	209	220
	1	100	107	119	132	151	168	181	195	208	222	236	248	261
	2	115	122	136	155	174	193	212	227	246	261	279	294	313
	3	129	136	157	179	193	222	239	258	280	299	319	341	361
4	149	157	181	205	222	256	275	297	322	344	367	391	414	
130	S	87	90	98	112	121	134	143	153	166	176	185	196	207
	0	95	100	109	124	134	147	159	170	185	195	207	219	228
	1	105	110	125	138	159	175	188	204	219	231	247	260	275
	2	121	129	144	164	183	203	223	238	259	275	294	309	329
	3	135	144	166	188	204	233	251	271	296	317	338	360	381
4	155	166	192	216	235	268	289	312	340	364	388	413	437	



Die Preise in der Basistabelle beziehen sich auf die Ausführungen:
Griffbedienung P1400N, P1414N, P1415N, P1415N BIS
Aufpreise für die anderen Versionen finden Sie auf der Seite 09.

BASIC-PROGRAMM

		BREITE												
PG		40	50	60	70	80	90	100	110	120	130	140	150	160
140	S	89	93	102	115	125	138	147	159	173	183	193	204	214
	0	98	104	113	129	140	154	165	176	192	203	214	227	239
	1	109	116	129	144	165	183	198	213	228	242	258	271	287
	2	126	134	151	172	192	213	233	248	270	287	308	326	346
	3	141	151	174	198	215	246	266	287	310	333	355	380	402
4	162	173	200	227	247	283	306	330	357	383	409	436	461	
150	S	91	96	105	119	129	144	154	164	180	189	201	212	223
	0	102	108	117	133	144	160	171	183	200	210	222	236	247
	1	114	121	135	151	172	191	205	222	238	252	269	285	299
	2	132	140	159	180	201	223	245	261	284	303	324	342	364
	3	147	159	183	208	227	258	278	301	327	351	373	398	422
4	170	182	210	239	261	297	320	346	376	404	429	457	485	
160	S	94	99	109	124	135	147	160	171	186	196	208	220	230
	0	105	110	121	137	150	165	178	189	207	219	230	245	257
	1	118	125	141	156	179	198	213	230	247	264	281	297	312
	2	137	146	165	188	209	231	256	271	297	315	338	356	380
	3	154	165	191	218	238	268	290	315	344	367	392	418	443
4	177	191	219	250	273	308	334	363	395	423	451	480	509	
170	S	97	103	113	128	140	153	165	176	192	204	215	227	240
	0	109	114	125	142	154	171	183	195	213	227	239	252	266
	1	122	129	146	162	185	205	221	240	258	275	291	307	325
	2	143	152	172	195	219	242	266	285	308	328	352	372	395
	3	161	172	200	227	248	281	305	329	361	385	410	438	462
4	185	197	229	261	285	323	350	378	414	443	471	503	532	
180	S	100	107	116	132	144	159	171	182	199	210	223	236	247
	0	112	117	129	146	160	176	188	202	221	234	247	262	276
	1	126	134	152	168	192	212	228	248	267	285	304	320	336
	2	147	159	180	203	227	251	277	296	323	344	367	389	412
	3	168	180	208	237	260	291	318	345	375	403	428	457	485
4	193	206	239	271	299	335	366	396	432	464	492	525	557	
190	S	103	109	119	136	147	163	175	188	205	218	229	243	257
	0	114	121	133	151	165	181	195	208	227	242	256	270	285
	1	131	140	156	174	200	220	238	258	278	294	314	332	350
	2	154	164	186	212	237	262	287	306	334	356	383	405	429
	3	174	186	217	247	270	305	331	360	391	419	447	477	504
4	200	215	248	284	311	350	381	413	450	482	513	549	580	
200	S	107	112	124	140	153	168	181	194	212	224	238	250	265
	0	117	124	137	155	170	186	201	215	236	249	264	279	293
	1	135	144	162	181	207	227	246	267	287	306	326	345	363
	2	160	170	193	220	246	270	298	319	346	371	396	420	446
	3	181	193	226	257	282	315	345	373	408	436	464	496	524
4	208	222	260	294	325	363	396	429	469	501	534	571	603	
210	S	109	115	128	144	157	173	186	200	218	230	245	259	271
	0	121	128	142	160	175	192	208	222	242	257	271	287	304
	1	140	147	168	186	213	234	252	276	297	315	338	356	374
	2	165	176	201	227	255	281	307	329	361	385	411	436	462
	3	188	201	233	267	293	327	357	387	424	453	482	516	545
4	216	231	268	307	336	376	411	446	488	521	555	594	627	
220	S	112	118	132	147	162	179	192	205	224	239	251	267	281
	0	124	131	145	165	180	198	213	228	248	265	280	297	312
	1	144	153	173	192	220	242	261	284	306	326	348	367	387
	2	171	182	208	236	264	290	319	342	372	398	425	451	479
	3	194	208	242	276	305	341	371	403	439	470	501	535	565
4	223	239	279	317	350	391	427	464	506	540	577	615	650	
230	S	115	122	135	153	166	183	198	212	230	246	260	276	288
	0	128	135	150	170	185	203	219	236	257	271	288	306	322
	1	147	157	179	199	227	248	268	291	317	336	361	381	401
	2	176	188	215	243	271	301	329	353	385	412	440	468	496
	3	201	215	249	286	315	351	385	417	456	487	519	555	586
4	231	247	287	329	363	404	443	479	524	559	597	638	675	
240	S	117	124	138	156	172	188	203	218	238	251	267	284	298
	0	131	138	154	174	191	208	226	242	264	280	297	314	329
	1	153	163	183	204	234	257	278	301	326	346	371	392	413
	2	182	194	222	251	281	310	341	365	398	425	456	485	513
	3	208	222	259	296	326	364	398	431	471	504	538	574	606
4	239	256	298	340	375	418	457	496	541	580	619	660	698	

BASIC-PROGRAMM



Nachstehend ein Beispiel, wie Preisauflschläge berechnet werden, die von Höhe und Breite der Anlage abhängig sind:
z.B. Modell **P1410N** in einer Breite von 849 mm (0,90m x 15,00 €) = 13,50 €.



GRIFFBEDIENUNG

DREH-KIPP-FENSTER

P1415N
Beidseitig öffnend
- nach oben
und nach unten.
KEIN AUFPREIS

P1414N
Beidseitig öffnend
- nach oben und nach
unten; mittels nicht-
invasiven Schnapp-
trägern montiert.
KEIN AUFPREIS

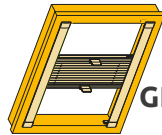
P1400N
einseitig öffnend
- nach oben.
KEIN AUFPREIS

P1415N BIS $\frac{1}{2}$
Doppelbehang,
beidseitig öffnend
- nach oben und
nach unten.
**DOPPELBEHANG-
BERECHNUNG**

P1410N
Beidseitig öffnend
- nach oben und nach
unten, mit zusätzlichem
feststehenden
Oberprofil.
15,00 €/Lfm.
Anlagenbreite

P1416N
Beidseitig öffnend
- nach oben und nach
unten mit Klebeleisten
zur nicht-invasiven
Montage im Fenster.

Höhe	Aufpreis
bis 100 cm	47,00 €
von 100,1 bis 150 cm	64,00 €
von 150,1 bis 200 cm	81,00 €



GRIFFBEDIENUNG - DACHFENSTER

DACHFENSTER

P2400N
Einseitig öffnend
- nach unten;
mit feststehendem
Oberprofil und zusätz-
licher Seilführung.
28,00 €

P2415N
Beidseitig öffnend
- nach oben und
nach unten mit
zusätzlicher
Seilführung.
28,00 €

P2416N
Beidseitig öffnend
- nach oben und
nach unten, mit
Seitenblenden.
Seitenblenden-Farben:
RAL 9016 E6/EV1

Höhe	Aufpreis
bis 100 cm	51,00 €
von 100,1 bis 120 cm	56,00 €
von 120,1 bis 140 cm	60,00 €

$\frac{1}{2}$

Das Modell **P1415N BIS** sind Doppelbehang-Anlagen.
Denken Sie bitte daran, die Preise für beide Stoffe, unter Berücksichtigung ihrer Preisgruppen für die Kalkulation des Anlagenpreises zu nehmen.

AUFPREIS FÜR NICHT-STANDARDFARBEN:

RAL 9010	RAL 1015	RAL 9001		RAL 7040	DB 703	RAL 7016	RAL 9005
ALTWEIß STRUKTUR	BEIGE LACKIERT	CREME STRUKTUR	BRONZE ELOXIERT	GRAU STRUKTUR	DUNKELGRAU LACKIERT	ANTHRAZIT* STRUKTUR	SCHWARZ STRUKTUR

BREITE

	40	50	60	70	80	90	100	110	120	130	140	150	160
€	3,5	4,4	5,3	6,2	7,0	7,9	8,9	9,7	10,5	11,5	12,3	13,2	14,1

* Komponenten (Montagefüße, Griffe, Seitenkappen) in schwarz

AUFPREISE

BASIC-
PROGRAMM

AUFPREIS FÜR VERSTÄRKTES PROFIL:

	BREITE												
	40	50	60	70	80	90	100	110	120	130	140	150	160
€	3,5	4,3	5,2	6,0	6,9	7,7	8,5	Standardmäßig verwendetes verstärktes Profil					

**WICHTIG:**

Bei Breiten über 1,10 m wird ein 20 x 22 (Höhe x Breite) mm großes verstärktes Profil verwendet. Es ist möglich, ein Plissee mit einer Breite von weniger als 1,00 m mit einem verstärkten Profil gegen einen Aufpreis zu bestellen.

Preisermittlung Schritt für Schritt



Die für die Berechnung akzeptierten Daten sind **rot** markiert.

Die für die Preis-Berechnung aufgenommene Größe:

78,6 cm x 142 cm
Modell - P1410N (mit Zusatzprofil)
Stoff - S-0150 PL (PG-S)
Zusätzliche Option - „METALLGRIFF“



1

Nehmen Sie das Aufmaß vor, z.B.,
78,6 cm x 142 cm
 (Breite x Höhe)

2

Lesen Sie den Preis für ein aufgerundetes Aufmaß aus der Preistabelle, unter Berücksichtigung der Preisgruppe (PG) des ausgewählten Stoffes, z.B.
 (80 cm x 150 cm **129€**)

3

Wählen Sie das gewünschte Modell aus (S. 08)
 Aufpreis für das Zusatzprofil
 gemäß der Breite (0.80 x 15 € = **12 €**)

4

Zusätzlich wählen Sie
 den „METALLGRIFF“
 2 Stück (2 x 8 € = **16 €**)

5

Endgültiger Endabnehmer-Preis
 (129 € + 12 € + 16 € = **157 €**)

Wissen Sie, dass

es möglich ist, Plissees mit größeren als in der Basistabelle angegebenen Abmessungen herzustellen? Es ist möglich den Stoffbehang zu verbinden (Stoffüberlappung). Bei Fragen wenden Sie sich bitte an unseren Kundenservice.

*statt des Standardprofils

COMFORT -PROGRAMM



Wichtig

Detaillierte Informationen zu Abmessungen, Farben von Profilen und Anlagenteilen sowie zum Aufbau von Plisseeanlagen finden Sie in der Produktbroschüre. Die Broschüre ist auch in elektronischer Form auf unserer Website verfügbar.



Informationen

- Die Standard-Montageteile sind Spannschuhe oder Clips. Im Set mit der Plisseeanlage erhalten Sie einen Satz Montageträger, die dem bestellten Modell zugeordnet sind.
- Bei Breiten über 1,10 m wird ein 20 x 22 (Höhe x Breite) mm großes verstärktes Profil verwendet. Es ist möglich, ein Plissee mit einer Breite von weniger als 1,00 m mit einem verstärkten Profil gegen einen Aufpreis gemäß der Tabelle auf Seite 9 zu bestellen. Denken Sie bitte daran, dass Sie in diesem Fall die Möglichkeit haben, den Profiltyp auszuwählen, indem Sie das entsprechende Feld im Bestellformular ausfüllen. Die Stoffbreite in einem Plissee ist aufgrund der Dicke der Seitenkappen, die die Plisseeprofile schließen, 3 mm schmaler als das Bestellmaß. Dies gilt nicht für Sonderformen und Dachplissees.
- Mit den Symbolen **P1615BIS, P1620, P1622, P1626, P1720, P1722, P1725, P1820, P1822, P1825, P1920, P1922, P1925, P2620, P2622, P2626** gekennzeichnete Plissees, sind Plissees mit Doppelbehang. Bei der Berechnung des Preises für ein solches Plissee ist der Preis aus der Basistabelle für die erste und separat für die zweite Stoffqualität unter Berücksichtigung ihrer Preisgruppen zu kalkulieren. Dieses Symbol $\frac{1}{2}$ erinnert Sie daran, auch den zweiten Behang in Ihre Kalkulation aufzunehmen.
- Die maximale Breite von Plisseestoffen ist auf den Katalogseiten jeder Kollektion angegeben. Bei Plissees mit Bestellabmessungen, die diese Werte überschreiten, kann das Plissee eine vertikale Verbindung (Stoffüberlappung) des Stoffes erfordern.
- Die Profile können in jeder Farbe aus der RAL-Palette lackiert werden (individuelle Preisberechnung). Kunststoffteile gemäß der lieferbaren Farbpalette.
- Die Griffplissees der COMFORT-Reihe verwenden interne Federn, um die Spannung der Schnüre zu regulieren. Die Verwendung von Federn hat einen erheblichen Einfluss auf die Leichtigkeit und den reibungslosen Umgang mit der Falte, und außerdem gleichen die Federn im Falle eines Fehlers oder einer ungenauen Messung der Faltenhöhe die Differenz bei der Installation aus, unabhängig davon, ob die Differenz bei der Messung plus oder minus der tatsächlichen Messung war.
- Auf Kundenwunsch können wir das zuvor produzierte Plissee modifizieren. Die Kostenberechnung wird durch den Kundenservice ermittelt. Nach der Annahme der Bestellung durch den Kundenservice nehmen wir Änderungen gemäß der geltenden Technologie vor (z. B. Reduzierung der Anlagenmaßen, Austausch des Stoffes oder der Schnüre).



COMFORT Profil-Farben*

RAL 9016

WEIß
LACKIERT

RAL 9016

WEIß
STRUKTUR

RAL 9010

ALTWEIß
STRUKTUR



BRONZE
ANODISIERT

RAL 1015

BEIGE
LACKIERT

RAL 9001

CREME
STRUKTUR

RAL 7040

GRAU
STRUKTUR

E6/EV1

SILBER
ANODISIERT

RAL 7016

ANTHRAZIT**
STRUKTUR

DB 703

DUNKELGRAU
LACKIERT

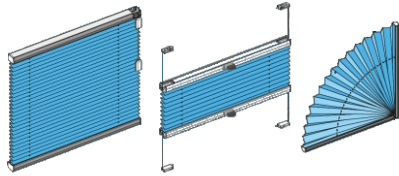
RAL 9005

SCHWARZ
STRUKTUR

COMFORT-PROGRAMM

BASISTABELLE

Angegebene Preise sind Brutto-Endabnehmerpreise



- Maximal- und Minimalmaße finden Sie in der Produktbroschüre.
- Bei mit Handgriffbedienten Anlagen ist die empfohlene Maximalbreite 150 cm.

Montageoptionen*: Spannschuhe, Clips, Winkel, Klemmträger.
 Bedienversionen*: Griffbedienung, Schnurbedienung, Kettenbedienung und Elektroantrieb.

* Plisseetyp und stoffabhängig.

		BREITE																		
PG		40	50	60	70	80	90	100	110	120	130	140	150	160	170	180	190	200	210	220
70	S	79	83	87	100	109	120	129	136	149	157	164	175	182	192	199	208	217	225	238
	0	87	92	98	112	119	134	143	151	165	175	182	193	202	213	222	230	242	250	264
	1	92	97	109	119	136	153	164	176	188	198	209	221	231	243	259	271	282	294	304
	2	101	109	118	136	152	169	185	197	213	225	242	254	270	281	297	309	326	337	354
	3	112	118	134	151	163	191	202	218	236	252	269	285	303	320	336	346	362	380	402
80	S	81	85	91	103	111	125	132	140	153	162	169	179	188	198	206	213	224	232	245
	0	91	94	100	114	124	139	146	156	171	179	189	199	209	221	229	238	249	258	272
	1	94	100	112	124	142	158	171	182	193	205	216	228	241	252	270	281	293	304	315
	2	106	112	124	142	158	176	193	205	223	234	252	263	281	293	310	322	340	352	369
	3	116	124	142	158	171	199	211	228	245	263	281	298	315	334	352	362	380	399	421
90	S	84	88	94	109	117	130	139	146	160	169	178	189	197	209	216	225	237	244	258
	0	93	98	104	119	130	144	153	163	178	189	197	210	218	231	241	250	262	272	288
	1	99	106	117	130	149	166	179	192	205	217	229	242	255	267	285	297	310	323	336
	2	112	118	131	150	167	188	206	218	237	249	269	281	301	313	330	344	362	375	395
	3	124	131	150	169	183	212	226	244	264	282	302	321	340	359	377	390	409	428	453
100	S	87	92	99	113	123	136	145	153	167	177	185	197	206	218	228	237	248	257	271
	0	97	101	110	125	134	150	160	171	188	197	206	218	229	243	254	263	276	285	302
	1	104	111	124	137	157	176	189	202	215	229	243	256	269	282	302	315	328	342	355
	2	118	125	140	159	178	198	217	231	252	265	285	298	320	334	353	367	387	401	422
	3	131	140	160	180	196	226	242	261	282	303	323	343	362	385	405	419	439	459	486
110	S	91	96	103	117	127	142	151	160	176	184	195	206	216	229	238	248	259	270	283
	0	100	106	114	130	142	157	167	178	195	205	216	229	241	255	264	275	289	298	315
	1	110	116	130	144	164	183	197	212	226	241	256	270	283	297	318	331	346	360	375
	2	125	132	147	167	189	210	230	244	265	281	302	317	339	354	374	389	409	425	448
	3	139	147	169	192	209	239	257	277	301	322	343	366	387	408	432	447	469	491	518
120	S	94	99	107	123	132	146	157	166	183	193	204	215	225	239	249	259	271	281	297
	0	104	110	118	136	146	163	175	185	202	213	225	239	250	265	276	288	302	313	330
	1	114	120	136	150	172	192	206	223	238	254	269	283	297	314	335	348	366	379	395
	2	131	139	156	177	198	221	242	258	280	297	318	336	357	374	395	412	434	451	474
	3	146	156	179	204	221	254	272	294	320	341	363	388	410	434	458	475	499	521	550
130	S	98	103	112	127	137	152	163	175	190	201	211	224	236	249	259	271	283	294	310
	0	109	114	124	142	152	169	180	193	211	223	236	249	261	276	289	301	314	327	344
	1	119	126	143	158	180	199	215	232	249	264	281	296	313	329	350	367	383	399	415
	2	137	146	164	188	209	231	255	271	295	313	336	354	376	394	418	435	456	475	501
	3	153	164	190	213	232	265	288	310	337	361	386	409	434	459	485	504	528	552	583
4	176	189	218	246	267	305	331	357	388	415	444	471	499	528	558	579	608	635	670	
PG		40	50	60	70	80	90	100	110	120	130	140	150	160	170	180	190	200	210	220



Die Preise in der Basistabelle beziehen sich auf die Ausführungen:
Griffbedienung P1615, P1614, P1600,
Schnurbedienung P1700,
und alle feststehenden Modelle.
 Aufpreise auf die anderen Versionen finden Sie auf den Seiten 14-20.



- 1 Aufpreis für das Motorprofil, abhängig von der Anlagenbreite.
- 2 Zuzahlungen für **Elektroantriebe** und **Steuerungen** finden Sie auf den Seiten 39 - 44

COMFORT-PROGRAMM

		BREITE																		
PG		40	50	60	70	80	90	100	110	120	130	140	150	160	170	180	190	200	210	220
140	S	100	106	116	131	143	158	169	180	197	209	221	232	244	259	271	282	295	307	323
	0	112	118	129	146	159	176	189	201	218	231	244	259	272	288	301	313	328	341	359
	1	125	132	147	164	189	209	225	243	261	276	294	310	327	344	367	383	401	418	435
	2	144	152	172	196	218	243	265	283	309	328	353	372	395	415	438	456	481	500	528
	3	160	172	198	225	245	280	303	327	355	380	406	433	458	485	512	532	558	584	615
4	184	198	228	259	282	321	349	376	408	437	467	498	526	558	589	612	642	671	707	
150	S	104	110	119	136	147	164	176	188	205	216	229	242	255	270	281	293	307	320	336
	0	116	123	133	151	164	182	195	209	228	241	254	269	282	298	313	326	341	354	373
	1	130	137	153	172	196	217	234	254	271	289	308	324	341	360	383	400	419	435	454
	2	150	159	180	205	229	255	278	297	323	344	369	389	415	435	459	480	505	525	554
	3	167	180	209	237	258	294	317	343	374	401	426	454	481	508	537	560	587	615	646
4	193	208	240	273	297	338	365	395	430	461	490	522	553	585	617	644	676	707	743	
160	S	107	113	125	142	153	169	182	195	212	224	237	250	263	280	293	304	320	330	348
	0	119	126	137	157	171	189	202	216	236	249	263	278	293	310	324	339	354	368	388
	1	134	143	160	178	204	225	243	263	282	301	321	339	356	375	400	418	436	454	474
	2	157	166	189	213	239	264	291	310	339	360	386	407	433	455	481	502	528	550	582
	3	176	189	217	248	271	307	331	360	392	420	448	477	505	534	564	587	618	645	679
4	202	217	250	285	312	353	381	414	450	483	515	548	581	614	648	676	711	742	781	
170	S	111	117	129	145	159	175	189	201	218	232	245	259	274	290	303	315	330	343	361
	0	124	130	143	162	176	195	209	223	243	258	272	289	303	322	336	352	368	382	402
	1	139	147	166	184	211	234	252	274	294	313	334	352	370	390	416	434	454	473	493
	2	163	173	196	223	249	276	303	324	353	375	402	425	452	475	502	525	552	574	607
	3	183	196	228	258	283	321	347	376	410	439	468	500	528	560	590	616	648	677	711
4	210	225	262	297	326	369	399	433	472	505	539	575	608	644	678	708	745	779	818	
180	S	114	120	132	150	164	180	195	208	226	241	255	269	282	301	313	327	342	356	375
	0	127	133	147	166	182	201	215	230	252	267	282	298	314	334	348	363	380	395	416
	1	144	152	173	192	218	242	261	283	306	324	346	366	385	407	432	451	473	492	514
	2	169	180	205	231	259	288	315	337	368	392	420	444	471	497	523	547	574	599	635
	3	191	205	237	270	296	334	362	393	428	459	488	521	552	585	617	644	677	708	743
4	220	236	273	311	340	384	416	452	492	528	562	600	635	673	709	741	779	814	855	
190	S	117	124	136	156	169	185	199	215	234	248	262	277	293	310	324	339	354	368	388
	0	130	137	151	172	189	206	223	238	259	276	291	309	324	344	360	376	393	409	432
	1	149	159	178	198	228	250	271	294	317	336	359	379	400	422	448	468	491	512	533
	2	176	188	212	242	270	298	327	350	382	407	436	461	490	517	545	570	599	624	662
	3	198	212	247	281	309	347	377	409	447	478	510	545	574	610	644	672	708	737	776
4	228	244	284	323	355	399	434	471	514	549	586	627	661	701	741	773	814	848	893	
200	S	120	127	142	159	175	192	206	222	242	256	271	287	302	321	335	350	367	380	401
	0	133	142	157	177	193	212	229	245	269	285	301	318	335	356	373	389	407	422	445
	1	153	164	184	206	236	258	280	304	327	348	372	393	413	438	465	485	508	530	553
	2	182	193	221	250	280	309	340	363	395	423	453	480	508	536	566	593	622	649	688
	3	206	221	257	293	322	360	393	426	466	498	531	566	599	635	670	701	736	769	808
4	237	254	296	336	370	414	452	490	536	572	610	651	689	730	770	806	846	884	929	
210	S	124	131	145	164	179	197	212	228	248	263	278	295	310	330	346	361	377	393	413
	0	137	145	162	182	199	218	237	254	276	293	310	328	346	368	385	401	420	436	459
	1	159	169	191	212	243	267	289	314	339	360	386	407	427	453	481	502	526	548	573
	2	189	201	229	259	290	321	352	376	410	439	469	498	528	556	587	616	646	675	715
	3	213	229	265	304	335	374	408	442	484	518	551	589	623	661	697	729	766	800	840
4	246	263	305	350	385	430	469	509	556	595	633	677	716	760	802	838	880	920	966	
220	S	127	134	150	169	184	204	218	234	256	272	288	306	321	341	356	373	389	406	426
	0	142	149	165	189	205	225	243	261	283	302	320	339	356	379	395	413	433	451	474
	1	164	175	197	218	250	276	297	323	350	372	399	420	442	468	497	519	545	567	593
	2	195	208	237	269	301	331	363	389	425	454	486	515	547	577	607	638	669	699	742
	3	222	237	276	314	347	388	423	459	501	537	572	611	646	685	724	757	796	830	873
4	255	273	317	361	399	446	487	528	577	617	658	703	743	788	833	871	916	955	1004	
230	S	131	139	153	175	190	209	225	242	263	280	296	314	329	352	368	385	401	418	439
	0	145	153	171	193	211	231	249	269	293	310	329	348	367	389	408	426	445	465	488
	1	169	179	204	226	258	283	307	334	361	385	410	434	456	484	513	536	563	586	613
	2	201	213	245	277	310	343	376	403	439	471	502	534	566	597	630	661	694	724	768
	3	229	245	285	326	360	401	439	475	520	556	593	633	670	710	750	784	826	862	905
4	263	282	328	374	414	461	505	547	598	639	682	728	770	817	863	902	950	992	1040	
240	S	133	142	158	178	196	213	231	248	271	288	304	323	340	361	377	395	413	431	453
	0	149	158	176	198	217	238	257	276	301	320	339	359	376	401	420	439	459	478	502
	1	175	185	209	232	267	293	317	343	372	395	423	448	472	500	530	553	582	604	632
	2	208	222	254	288	321	355	388	416	454	486	520	552	585	617	651	683	717	749	795
	3	237	254	295	337	373	415	454	492	538	577	615	655	694	735	777	813	855	893	937
4	273	292	339	388	429	477	522	566	619	663	707	753	798	845	894	935	983	1027	1077	

COMFORT-PROGRAMM

		BREITE																		
		40	50	60	70	80	90	100	110	120	130	140	150	160	170	180	190	200	210	220
250	S	137	145	162	183	201	221	238	255	277	295	313	331	348	372	389	407	425	442	466
	0	152	162	180	204	223	244	263	283	309	328	347	368	388	412	433	452	472	491	517
	1	179	191	215	239	275	301	326	354	383	408	436	461	486	515	546	570	599	623	652
	2	213	228	261	296	330	366	401	431	468	501	537	570	604	637	672	707	741	774	822
	3	243	261	306	348	386	427	469	508	556	596	635	678	717	761	804	842	886	924	970
260	4	279	300	351	400	444	491	540	585	639	685	730	780	825	875	925	969	1019	1062	1115
	S	140	149	166	189	206	225	243	262	285	303	322	341	359	382	400	418	436	454	478
	0	157	165	184	209	229	250	271	291	317	337	357	377	399	423	444	465	485	505	532
	1	184	196	222	247	282	309	335	363	394	420	449	474	500	531	561	586	617	643	671
	2	221	236	270	306	341	376	412	442	484	518	553	587	623	658	694	729	764	799	848
270	3	250	270	314	359	399	441	485	525	574	616	655	701	741	786	830	871	914	955	1001
	4	288	311	361	412	458	507	558	604	661	708	753	806	852	903	955	1001	1051	1099	1152
	S	144	152	171	192	211	231	249	269	293	311	329	350	368	392	410	428	449	467	491
	0	160	169	190	213	234	257	277	297	324	346	367	388	408	435	455	477	499	519	546
	1	189	201	228	254	290	318	343	374	406	432	464	488	515	546	578	604	635	662	692
280	2	226	242	277	314	352	388	425	455	498	533	570	605	643	678	715	750	788	823	875
	3	258	277	324	370	410	454	500	541	593	635	677	723	764	810	858	898	944	986	1033
	4	297	319	373	426	472	522	575	623	682	730	779	832	879	932	986	1032	1085	1134	1188
	S	147	157	175	197	216	237	256	275	301	320	339	359	377	402	421	440	460	480	504
	0	163	173	195	218	241	263	283	306	334	355	376	399	420	447	468	490	512	533	560
PG	1	193	206	234	261	297	326	353	385	418	444	475	502	530	561	594	620	652	679	712
	2	232	248	287	323	361	400	436	469	512	550	586	623	662	698	736	774	812	848	902
	3	265	287	334	382	423	468	515	558	611	653	697	745	788	836	883	926	974	1017	1066
	4	305	330	384	439	487	539	593	642	703	751	802	857	906	962	1016	1065	1120	1169	1226
	PG	40	50	60	70	80	90	100	110	120	130	140	150	160	170	180	190	200	210	220

Wissen Sie, dass



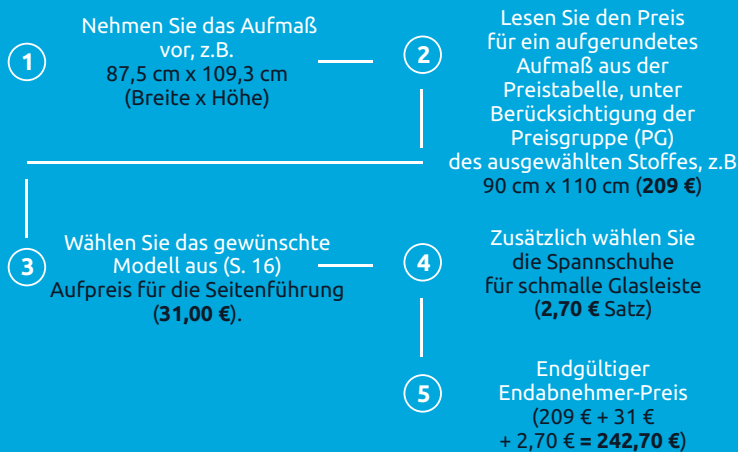
die, mit dem Symbol gekennzeichnete Plissees Doppelbehang-Anlagen sind? Bei der Kalkulation für ein solches Plissee, ist der Preis aus der Basistabelle für die erste und separat für die zweite Stoffqualität unter Berücksichtigung ihrer Preisgruppen zu nehmen.

Preisermittlung Schritt für Schritt



Die für die Preis-Berechnung aufgenommene Größe:

87,5 cm x 109,3 cm
Modell - P1705
Sto ff-1-1350 PL(PG - 1)
Zusätzliche Option: Spannschuhe für schmale Glasleiste



COMFORT-PROGRAMM

1/2 Die Modelle **P1615 BIS**, **P1620**, **P1622** und **P1626** sind Doppelbehang-Anlagen. Denken Sie bitte daran, die Preise für beide Stoffe, unter Berücksichtigung ihrer Preisgruppen für die Kalkulation des Anlagenpreises zu nehmen.

AUFPREISE



GRIFFBEDIENUNG

P1615
Beidseitig öffnend - nach oben und nach unten.

KEIN AUFPREIS

P1614
Beidseitig öffnend - nach oben und nach unten, auf nicht-invasiven Schnappträgern montiert.

KEIN AUFPREIS

P1600
Einseitig öffnend - nach oben, mit feststehendem Oberprofil.

KEIN AUFPREIS

P1615 BIS **1/2**
Doppelbehang, beidseitig öffnend - nach oben und nach unten.

DOPPELBEHANG-BERECHNUNG

P1620 **1/2**
Doppelbehang, einseitig öffnend - nach oben, mit feststehendem Oberprofil.

DOPPELBEHANG-BERECHNUNG

P1602
Einseitig öffnend - nach oben, mit feststehendem Oberprofil und Unterprofil.

16,00 €/Lfm. Anlagenbreite

P1610
Beidseitig öffnend - nach oben und nach unten, mit feststehendem Oberprofil.

16,00 €/Lfm. Anlagenbreite

P1612
Beidseitig öffnend - nach oben und nach unten, mit feststehendem Oberprofil und Unterprofil.

29,00 €/Lfm. Anlagenbreite

P1616
Beidseitig öffnend - nach oben und nach unten mit Klebeleisten zur nicht-invasiven Montage im Fenster.

P1622 **1/2**
Doppelbehang, einseitig öffnend - nach oben, mit feststehendem Oberprofil und Unterprofil.

16,00 €/Lfm. Anlagenbreite

P1626 **1/2**
Doppelbehang, unabhängige Bedienung des oberen und unteren Stoffes, mit feststehendem Ober- und Unterprofil.

16,00 €/Lfm. Anlagenbreite

Höhe	Aufpreis
bis 100 cm	47,00 €
von 100,1 bis 150 cm	64,00 €
von 150,1 bis 200 cm	81,00 €
von 200,1 bis 220 cm	90,00 €

P1634
Sonderform: Trapez mit einseitiger Abschrägung, einseitig öffnend - nach unten.

130,00 €/m² (min. 100,00 €)

P1635
Sonderform: Trapez mit beidseitiger Abschrägung, einseitig öffnend - nach unten.

210,00 €/m² (min. 210,00 €)

P1636
Sonderform: Dreieck mit einseitiger Abschrägung, einseitig öffnend.

130,00 €/m² (min. 100,00 €)

AUFPREIS FÜR VERSTÄRKTES PROFIL:

		BREITE												
		40	50	60	70	80	90	100	110	120	130	140	150	160
€		3,5	4,3	5,2	6,0	6,9	7,7	8,5	9,4	Standardmäßig verwendetes verstärktes Profil				

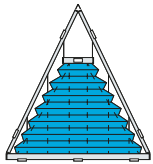


WICHTIG:

Bei Breiten über 1,10 m wird ein 20 x 22 (Höhe x Breite) mm großes verstärktes Profil verwendet. Es ist möglich, ein Plissee mit einer Breite von weniger als 1,00 m mit einem verstärkten Profil gegen einen Aufpreis zu bestellen.

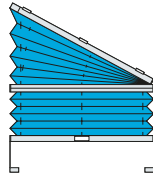


GRIFFBEDIENUNG



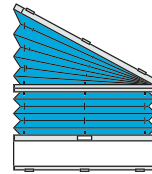
P1637
Sonderform: Dreieck mit beidseitiger Abschrägung, einseitig öffnend - nach unten.

210,00 €/m²
(min. 210,00 €)



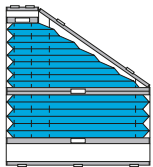
P1650
Sonderform: beweglich nur das untere Teil. Das mittlere Profil feststehend.

130,00 €/m²
(min. 100,00 €)



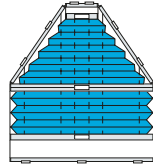
P1652
Sonderform: öffnend nur das untere Teil - nach oben. Das mittlere und untere Profil feststehend.

130,00 €/m²
+ 16,00 €/Lfm.
Anlagenbreite



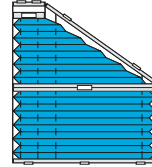
P1660
Sonderform: beidseitig öffnend - nach oben und nach unten.

210,00 €/m²
(min. 210,00 €)



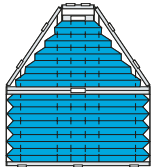
P1661
Sonderform: beidseitig öffnend - nach oben und nach unten.

210,00 €/m²
(min. 210,00 €)



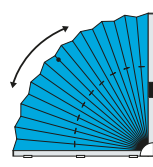
P1662
Sonderform: einseitig öffnend nach unten - beide Teile.

210,00 €/m²
(min. 210,00 €)



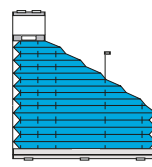
P1663
Sonderform: einseitig öffnend - nach unten.

210,00 €/m²
(min. 210,00 €)



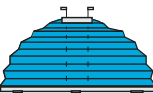
P1680
Sonderform: einseitig öffnend.

210,00 €/m²
(min. 210,00 €)



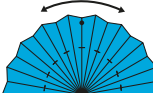
P1682
Sonderform: einseitig öffnend - von oben nach unten.

210,00 €/m²
(min. 210,00 €)



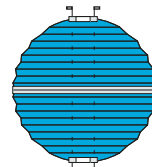
P1686
Sonderform: einseitig öffnend - nach unten.

130,00 €/m²
(min. 100,00 €)



P1687
Sonderform: einseitig öffnend.

130,00 €/m²
(min. 100,00 €)



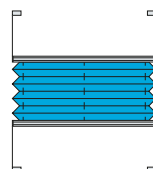
P1688
Sonderform: beidseitig öffnend - nach oben und nach unten.

210,00 €/m²
(min. 210,00 €)

DREH-KIPP-FENSTER

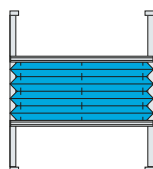


GRIFFPROFIL-BEDIENUNG



P5615
Beidseitig öffnend - nach oben und nach unten.

44,00 €
54,00 € /Lfm.
Anlagenbreite



P5616
Beidseitig öffnend - nach oben und nach unten.

45,00 €
54,00 € /Lfm.
Anlagenbreite

Höhe	Aufpreis
bis 100 cm	47,00 €
von 100,1 bis 150 cm	64,00 €
von 150,1 bis 200 cm	81,00 €
von 200,1 bis 220 cm	90,00 €

Griffprofil-farben:



COMFORT-PROGRAMM

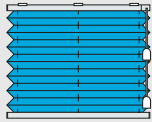


Nachstehend ein Beispiel, wie Preisauflschläge berechnet werden, die von Höhe und Breite der Anlage abhängig sind:
z.B. Modell P1702 in einer Breite von 1290 mm
(1,30m x 16 €) + 28 € (SF) = 48,80 €

AUFPREISE

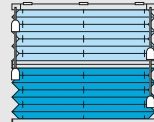


SCHNURBEDIENUNG



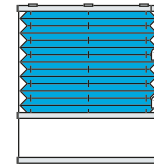
P1700
Einseitig öffnend
- nach oben, mit
feststehendem
Oberprofil.

**KEIN
AUFPREIS**



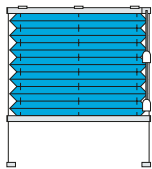
P1720 ^{1/2}
Doppelbehang,
einseitig öffnend
- nach oben.

**DOPPELBEHANG-
BERECHNUNG**



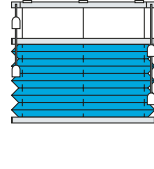
P1702
Einseitig öffnend
- nach oben, mit
feststehendem
Oberprofil
und Unterprofil.

**28,00 €
+ 16,00 € /Lfm.
Anlagenbreite**



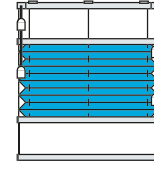
P1705
Einseitig öffnend
- nach oben, mit
feststehendem
Oberprofil
und Seitenführung.

28,00 €



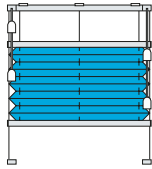
P1710
Beidseitig öffnend
- nach oben und
nach unten, mit
feststehendem
Oberprofil.

**17,00 €
+ 16,00 € /Lfm.
Anlagenbreite**



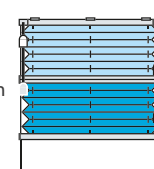
P1712
Beidseitig öffnend
- nach oben und
nach unten, mit
feststehendem
Oberprofil
und Unterprofil.

**43,00 €
+ 28,00 € /Lfm.
Anlagenbreite**



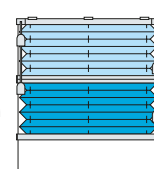
P1715
Beidseitig öffnend
- nach oben und nach
unten, mit feststehendem
Oberprofil und
Seitenführung.

**43,00 €
+ 16,00 € /Lfm.
Anlagenbreite**



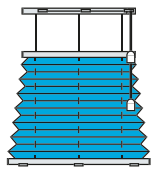
P1722 ^{1/2}
Doppelbehang,
beidseitig öffnend
- nach oben und nach
unten, mit feststehendem
Oberprofil und
Unterprofil

**28,00 €
+ 16,00 € /Lfm.
Anlagenbreite**



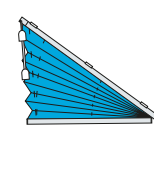
P1725 ^{1/2}
Doppelbehang,
einseitig öffnend
- nach oben, mit
feststehendem
Oberprofil
und Seitenführung.

28,00 €



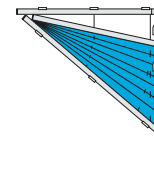
P1730
Sonderform:
Trapez mit beidseitiger
Abschrägung,
einseitig öffnend
- nach unten.

**105,00 € /m2
(min. 77,00 €)**



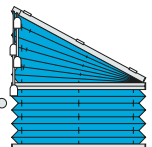
P1740
Sonderform:
Dreieck mit einseitiger
Abschrägung, einseitig
öffnend - nach oben.

**130,00 € /m2
(min. 100,00 €)**



P1741
Sonderform:
Dreieck mit einseitiger
Abschrägung,
einseitig öffnend
- nach unten.

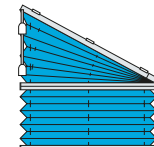
**130,00 € /m2
(min. 100,00 €)**



P1750
Sonderform:
einseitig öffnend
- nach oben, mit
feststehendem
Oberprofil.

**105,00 € /m2
(min. 77,00 €)**

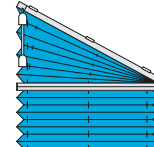
**OHNE
SCHNURSCHLOSS**



P1751
Sonderform:
einseitig öffnend
- nach oben, mit
feststehendem
Oberprofil.

**105,00 € /m2
(min. 77,00 €)**

**MIT
SCHNURSCHLOSS**



P1753
Sonderform:
einseitig öffnend
- nach oben, mit
feststehendem
Oberprofil.

**105,00 € /m2
(min. 77,00 €)**

**MIT
SCHNURSCHLOSS**




Die Modelle **P1720**, **P1722** und **P1725** sind Doppelbehang-Anlagen.
Denken Sie bitte daran, die Preise für beide Stoffe, unter Berücksichtigung ihrer
Preisgruppen für die Kalkulation des Anlagenpreises zu nehmen.

WICHTIG!

der Aufpreis für Sonderformen der auf die Anlagenfläche bezogen ist (in m2), wird immer Anlagenbreite x Anlagenhöhe kalkuliert.

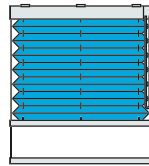


KETTENBEDIENUNG



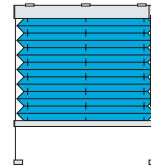
P1800
Einseitig öffnend
- nach oben, mit
feststehendem
Oberprofil.

63,00 €
+ 30,00 €/Lfm.
Anlagenbreite



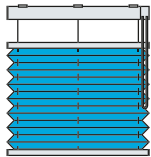
P1802
Einseitig öffnend
- nach oben, mit
feststehendem
Oberprofil und
zusätzlichem Unterprofil.

90,00 €
+ 46,00 €/Lfm.
Anlagenbreite



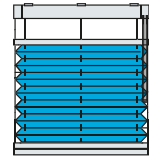
P1805
Einseitig öffnend
- nach oben, mit
feststehendem
Oberprofil
und Seitenführung.

90,00 €
+ 30,00 €/Lfm.
Anlagenbreite



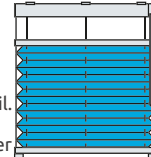
P1810
Beidseitig öffnend
- nach oben und nach
unten, mit feststehendem
Oberprofil.

63,00 €
+ 46,00 €/Lfm.
Anlagenbreite



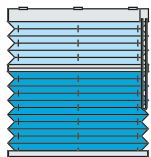
P1812
Beidseitig öffnend - nach
oben und nach unten, mit
feststehendem Oberprofil
und zusätzlichem Unterprofil.
Keine Möglichkeit der
unabhängigen Bedienung der
beweglichen Mittelprofile.

90,00 €
+ 58,00 €/Lfm.
Anlagenbreite



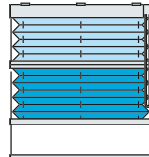
P1815
Beidseitig öffnend
- nach oben und nach
unten, mit feststehendem
Oberprofil und
Unterprofil.

90,00 €
+ 46,00 €/Lfm.
Anlagenbreite



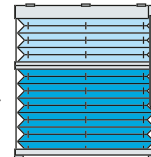
P1820 ^{1/2}
Doppelbehang,
einseitig öffnend
- nach oben.

63,00 €
+ 30,00 €/Lfm.
Anlagenbreite



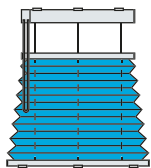
P1822 ^{1/2}
Doppelbehang,
einseitig öffnend
- nach oben, mit
feststehendem Oberprofil
und zusätzlichem
Unterprofil.

90,00 €
+ 30,00 €/Lfm.
Anlagenbreite



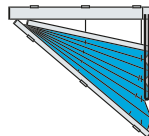
P1825 ^{1/2}
Doppelbehang,
einseitig öffnend
- nach oben, mit
feststehendem
Oberprofil
und Seitenführung.

90,00 €
+ 30,00 €/Lfm.
Anlagenbreite



P1830
Sonderform:
Trapez mit beidseitiger
Abschrägung, einseitig
öffnend - nach unten.

63,00 €
+ 30,00 €/Lfm.
Anlagenbreite
+ 105,00 €/m²
(min. 77,00 €)



P1841
Sonderform:
Dreieck mit einseitiger
Abschrägung, einseitig
öffnend - nach oben.

63,00 €
+ 30,00 €/Lfm.
Anlagenbreite
+ 130,00 €/m²
(min. 100,00 €)

DREH-KIPP-FENSTER

Denken Sie bitte daran, die Preise für beide Stoffe, unter Berücksichtigung ihrer Preisgruppen für die Kalkulation des Anlagenpreises zu nehmen.

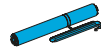
1/2

COMFORT-PROGRAMM



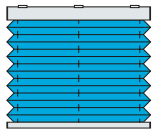
Nachstehend ein Beispiel, wie Preisauflschläge berechnet werden, die von Höhe und Breite der Anlage abhängig sind:
z.B. Modell P1910 in einer Breite von 1350 mm
(1,4m x 46 €) + 63 € = **127,40 €** (ohne Elektroantrieb)

AUFPREISE



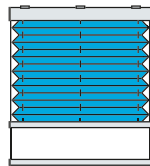
AUFPREISE FÜR DAS MOTORPROFIL UND SONDERFORMEN

DREH-KIPP-FENSTER




P1900
Einseitig öffnend
- nach oben, mit
feststehendem
Oberprofil.

63,00 €
+ 30,00 € /Lfm.
Anlagenbreite



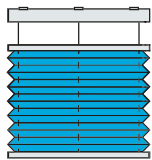
P1902
Einseitig öffnend
- nach oben, mit
feststehendem
Oberprofil, und
zusätzlichem Unterprofil.

90,00 €
+ 46,00 € /Lfm.
Anlagenbreite



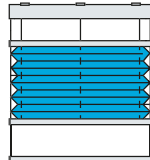
P1905
Einseitig öffnend
- nach oben, mit
feststehendem
Oberprofil
und Seitenführung.

90,00 €
+ 30,00 € /Lfm.
Anlagenbreite



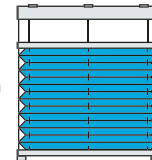
P1910
Beidseitig öffnend
- nach oben und nach
unten, mit
feststehendem
Oberprofil.

63,00 €
+ 46,00 € /Lfm.
Anlagenbreite



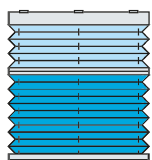
P1912
Beidseitig öffnend
- nach oben und nach
unten, mit feststehendem
Oberprofil und
zusätzlichem Unterprofil.

90,00 €
+ 58,00 € /Lfm.
Anlagenbreite



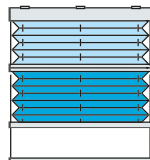
P1915
Einseitig öffnend
- nach oben und nach
unten, mit
feststehendem Ober-
profil und zusätzlicher
Seitenführung.


90,00 €
+ 46,00 € /Lfm.
Anlagenbreite



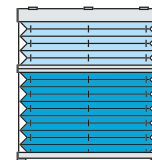
P1920 
Doppelbehang,
einseitig öffnend
- nach oben.


63,00 €
+ 30,00 € /Lfm.
Anlagenbreite



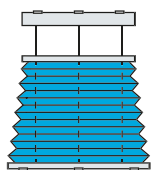
P1922 
Doppelbehang,
einseitig öffnend
- nach oben, mit
feststehendem
Oberprofil und
zusätzlichem Unterprofil.

90,00 €
+ 30,00 € /Lfm.
Anlagenbreite



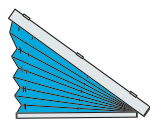
P1925 
Doppelbehang,
einseitig öffnend
- nach oben, mit
feststehendem
Oberprofil
und Seitenführung.

90,00 €
+ 30,00 € /Lfm.
Anlagenbreite



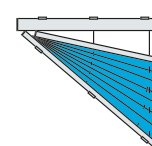
P1930
Sonderform:
Trapez mit beidseitiger
Abschrägung, einseitig
öffnend - nach unten.

63,00 €
+ 30,00 € /Lfm.
Anlagenbreite
+ 105,00 € /m²
(min. 77,00 €)



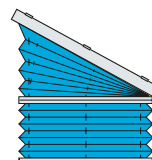
P1940
Sonderform:
Dreieck mit einseitiger
Abschrägung, einseitig
öffnend - nach oben.

63,00 €
+ 30,00 € /Lfm.
Anlagenbreite
+ 130,00 € /m²
(min. 100,00 €)



P1941
Sonderform:
Dreieck mit einseitiger
Abschrägung, einseitig
öffnend - nach oben.

63,00 €
+ 30,00 € /Lfm.
Anlagenbreite
+ 130,00 € /m²
(min. 100,00 €)



P1950 motor BJE24TR
Sonderform: einseitig
öffnend - nach oben, mit
feststehendem Oberprofil.

90,00 €
+ 46,00 € /Lfm.
Anlagenbreite
+ 130,00 € /m²



LW25 - B83
24 V

195,00 €



TILT&LIFT
WireFree RTS
12 V

190,00 €



BREL BJE24D
0,8 Nm | 34 U / Min | 12 V

165,00 €



BREL BJE24TD
2x0,6 Nm | 34 U / Min | 12 V
P1910, P1912, P1915,
P1920, P1922, P1925

274,00 €



BREL BJE24TR
2x0,6 Nm | 34 U / Min | 12 V
P1950

308,00 €

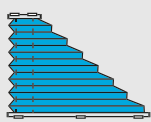
FIX

FEST MONTIERTE PLISSEES



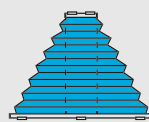
P1001
Feststehend.

**KEIN
AUFPREIS**



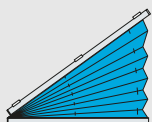
P1036
Sonderform:
Trapez mit
einseitiger
Abschrägung,
Feststehend.

**KEIN
AUFPREIS**



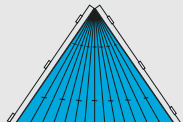
P1037
Sonderform:
Trapez mit
beidseitiger
Abschrägung,
Feststehend.

**KEIN
AUFPREIS**




P1043
Sonderform:
Dreieck mit
einseitiger
Abschrägung,
Feststehend.

**KEIN
AUFPREIS**



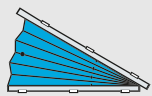
P1044
Sonderform:
Dreieck mit
beidseitiger
Abschrägung,
Feststehend.

**KEIN
AUFPREIS**



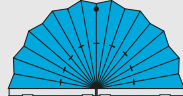
P1082
Sonderform:
Feststehend.

**TABELLENPREIS
+ 50%**



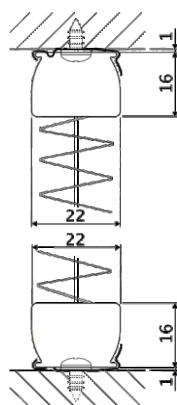
P1083
Sonderform:
Dreieck mit
einseitiger
Abschrägung,
Feststehend.

**KEIN
AUFPREIS**



P1086
Sonderform:
Feststehend.

**TABELLENPREIS
+ 50%**



WICHTIG:

Unbewegliche Profile werden mit Montageclips befestigt.
Bei den Modellen **P1082** und **P1086** besteht die Möglichkeit
Plissees mit Bedienungsfund mit beweglichen Profilen - gegen
Aufpreis - herzustellen.

DREH-KIPP-FENSTER

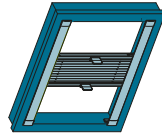
COMFORT
PROGRAMM

WICHTIG!

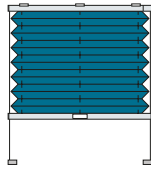
der Aufpreis für Sonderformen der auf die Anlagenfläche bezogen ist (in m2), wird immer Anlagenbreite x Anlagenhöhe kalkuliert.

COMFORT-PROGRAMM

AUFPREISE

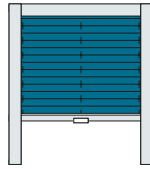


GRIFFBEDIENUNG



P2600
Beidseitig öffnend,
mit feststehendem
Oberprofil.


28,00 €



P2601
Einseitig öffnend,
mit Seitenprofilen
und Oberblende.

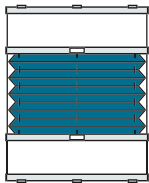
Höhe Aufpreis

bis 100 cm	74,00 €
von 100,1 bis 120 cm	77,00 €
von 120,1 bis 140 cm	83,00 €



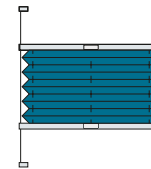
P2602
Einseitig öffnend,
mit feststehendem
Oberprofil und
zusätzlichem
Unterprofil.

42,00 €



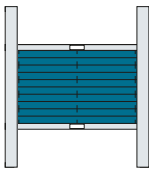
P2612
Einseitig öffnend,
mit feststehendem
Oberprofil
und Unterprofil.

51,00 €



P2615
Beidseitig öffnend -
nach oben und nach
unten.

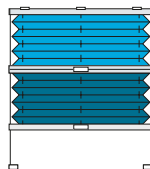
28,00 €



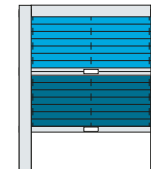
P2616
Beidseitig öffnend
mit Seitenprofilen.

Höhe Aufpreis

bis 100 cm	52,00 €
von 100,1 bis 120 cm	56,00 €
von 120,1 bis 140 cm	60,00 €



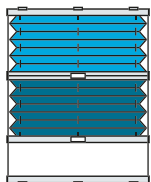
P2620 ^{1/2}
Doppelbehang,
einseitig öffnend
- nach oben mit
feststehendem
Oberprofil.
28,00 €



P2621 ^{1/2}
Doppelbehang,
einseitig öffnend, mit
feststehendem
Oberprofil,
Seitenprofilen
und Oberblende.

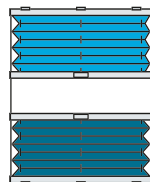
Höhe Aufpreis

bis 100 cm	74,00 €
von 100,1 bis 120 cm	77,00 €
von 120,1 bis 140 cm	83,00 €



P2622 ^{1/2}
Doppelbehang,
einseitig öffnend, mit
feststehendem Ober-
profil und zusätzlichem
Unterprofil.

42,00 €



P2626 ^{1/2}
Doppelbehang,
unabhängige Bedienung
des oberen und unteren
Anlagenteils, mit feststehendem
Oberprofil und zusätzlichem
Unterprofil.

42,00 €

DACHFENSTER



Die Modelle **P2620**, **P2621**, **P2622** und **P2626** sind Doppelbehang-Anlagen. Denken Sie bitte daran, die Preise für beide Stoffe, unter Berücksichtigung ihrer Preisgruppen für die Kalkulation des Anlagenpreises zu nehmen.

Seitenblenden lieferbar in zwei Farben:

RAL 9016 WEISS
LACKIERT

E6/EV1 SILBER
ANODISIERT

PLAFOND -PROGRAMM



Wichtig

Detaillierte Informationen zu Abmessungen, Farben von Profilen und Anlagenteilen sowie zum Aufbau von Plisseeanlagen finden Sie in der Produktbroschüre. Die Broschüre ist auch in elektronischer Form auf unserer Website verfügbar.



Informationen

- 1 Die Standard-Montagemethode sind Montageclips. Im Set mit der Plisseeanlage erhalten Sie einen Satz Montageträger, die dem bestellten Modell zugeordnet sind.
- 2 Die Profile können in jeder Farbe aus der RAL-Palette lackiert werden (individuelle Preisberechnung). Kunststoffteile gemäß der lieferbaren Farbpalette.
- 3 Auf Kundenwunsch können wir das zuvor produzierte Plisseee modifizieren. Die Kostenberechnung wird durch den Kundenservice ermittelt. Nach der Annahme der Bestellung durch den Kundenservice nehmen wir Änderungen gemäß der geltenden Technologie vor (z. B. Reduzierung der Anlagenmaßen, Austausch des Stoffes oder der Schnüre).



PLAFOND Profil-Farben

RAL
9016

WEIß
LACKIERT

RAL
9016

WEIß
STRUKTUR

RAL
9010

ALTWEIß
STRUKTUR



BRONZE
ANODISIERT

RAL
1015

BEIGE
LACKIERT

RAL
9001

CREME
STRUKTUR

RAL
7040

GRAU
STRUKTUR

E6/EV1

SILBER
ANODISIERT

RAL
7016

ANTHRAZIT*
STRUKTUR

DB
703

DUNKELGRAU
LACKIERT

RAL
9005

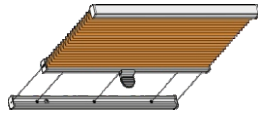
SCHWARZ
STRUKTUR

PLAFOND PROGRAMM

PLAFOND-PROGRAMM

BASISTABELLE

Angegebene Preise sind Brutto-Endabnehmerpreise



Maximal- und Minimalmaße finden Sie in der Produktbroschüre. Bei mit Handgriffbedienten Anlagen ist die empfohlene Maximalbreite 150 cm.

Befestigung* : Clips.
 Bedienversionen* : Griffbedienung, Schnurbedienung, Kurbelbedienung und Elektroantrieb.

*Plisseetyp und stoffabhängig.

		BREITE											
		40	50	60	70	80	90	100	110	120	130	140	150
80	S	130	140	149	159	166	183	191	202	212	224	231	243
	0	144	157	165	177	185	204	212	224	237	248	257	270
	1	149	162	177	189	197	218	234	245	263	272	283	296
	2	158	175	189	201	215	239	255	270	283	298	314	329
	3	164	183	197	215	230	261	278	293	311	329	347	366
90	S	133	143	153	164	173	189	199	210	222	231	243	254
	0	149	159	171	183	192	210	222	234	245	257	270	281
	1	152	167	179	192	206	228	243	255	270	281	296	311
	2	164	179	195	210	224	252	265	283	298	317	331	347
	3	172	189	206	224	243	272	293	311	329	347	368	386
100	S	137	146	157	166	178	195	205	218	229	239	250	261
	0	152	162	175	185	197	215	228	243	255	265	278	290
	1	158	175	185	201	212	237	252	265	281	296	308	323
	2	171	185	201	218	234	263	278	296	314	331	347	366
	3	178	197	215	234	252	288	308	326	347	368	389	407
110	S	140	151	162	173	183	199	212	224	237	248	258	272
	0	157	167	179	192	204	222	237	248	263	275	288	302
	1	163	177	192	206	222	245	261	275	293	308	323	339
	2	176	192	206	224	243	272	293	311	329	347	366	383
	3	185	204	224	243	263	302	323	343	366	386	409	431
120	S	144	153	164	176	189	208	218	231	243	256	267	280
	0	160	171	183	195	210	230	243	257	270	283	296	311
	1	167	183	197	212	228	255	270	288	302	321	335	353
	2	182	197	215	234	252	283	306	323	343	361	383	401
	3	192	212	234	252	272	314	339	361	383	407	431	452
130	S	147	162	176	185	199	212	226	239	250	263	277	291
	0	164	179	195	206	222	237	252	265	278	293	308	323
	1	172	195	212	228	245	263	281	296	314	331	347	366
	2	188	215	234	255	275	296	317	339	359	376	399	419
	3	199	230	255	278	306	329	353	376	401	427	452	475
140	S	151	164	178	191	205	218	231	245	258	272	285	298
	0	167	183	197	212	228	243	257	272	288	302	317	331
	1	177	201	218	237	255	272	290	308	326	343	361	379
	2	193	218	243	263	283	308	329	350	370	394	416	436
	3	208	239	265	290	317	341	368	394	419	445	472	497
4	239	275	305	334	365	392	423	453	482	511	543	571	



Die Preise in der Basistabelle beziehen sich auf die Ausführungen:
Griffbedienung P3600.
 Aufpreise für die anderen Versionen finden Sie auf der Seite 26-28.



1 Aufpreis für das Motorprofil, abhängig von der Anlagenbreite.
 +
 2 Zuzahlungen für **Elektroantriebe** und **Steuerungen** finden Sie auf den Seiten 39 - 44

PLAFOND-PROGRAMM

		BREITE											
PG		40	50	60	70	80	90	100	110	120	130	140	150
150	S	153	171	183	197	210	226	239	254	267	280	294	307
	0	172	189	204	218	234	252	265	281	296	311	326	341
	1	182	206	224	243	263	281	298	317	339	356	374	392
	2	199	228	248	272	296	317	341	366	386	409	434	456
	3	213	248	275	302	329	356	383	409	442	464	490	520
4	246	285	316	347	378	410	441	471	509	533	563	598	
160	S	158	173	189	202	218	231	245	258	275	288	304	318
	0	176	192	210	224	243	257	272	288	306	321	339	353
	1	188	210	230	252	270	290	308	329	347	368	386	407
	2	205	234	257	281	306	329	353	376	401	425	448	472
	3	222	255	283	311	341	370	399	427	454	485	512	540
4	255	293	326	358	392	426	458	491	522	558	589	621	
170	S	162	178	191	208	224	237	254	267	282	296	311	326
	0	179	197	212	230	248	263	281	296	314	329	347	361
	1	192	215	237	257	278	296	317	339	359	379	401	421
	2	211	239	265	290	317	341	366	392	416	442	467	490
	3	228	263	293	323	353	383	412	442	472	502	532	563
4	262	302	336	372	406	441	473	509	543	578	612	647	
180	S	164	180	197	212	226	243	258	275	291	304	321	336
	0	183	201	218	237	252	270	288	306	323	339	356	374
	1	196	222	243	263	283	308	326	350	370	392	412	434
	2	217	248	272	298	326	353	376	403	431	456	485	512
	3	236	272	302	335	366	399	427	460	490	523	553	585
4	271	313	347	385	421	458	491	529	563	601	636	673	
190	S	167	185	202	218	234	250	267	280	298	311	330	344
	0	188	206	224	243	261	278	296	311	331	347	368	383
	1	201	228	248	272	293	314	339	359	383	403	427	448
	2	223	255	281	308	335	361	392	419	445	472	499	525
	3	242	281	311	347	376	412	442	475	507	540	573	606
4	278	323	358	399	433	473	509	547	583	621	659	697	
200	S	172	189	205	224	239	256	272	288	304	323	340	355
	0	191	210	228	248	265	283	302	321	339	359	376	394
	1	206	234	255	278	302	323	347	370	392	416	439	460
	2	229	261	290	317	347	374	403	431	460	490	517	547
	3	249	288	323	356	392	425	460	493	525	563	594	631
4	286	331	372	410	450	488	529	567	604	647	684	726	
210	S	176	195	210	226	245	261	280	296	311	330	347	367
	0	195	215	234	252	272	290	311	329	347	368	386	407
	1	211	239	263	288	311	331	356	383	403	427	452	475
	2	234	265	296	326	356	386	416	445	475	505	536	565
	3	257	296	331	368	403	439	475	512	547	580	616	651
4	296	340	381	423	464	505	547	589	629	667	708	749	
220	S	178	197	215	231	250	270	285	304	321	340	357	374
	0	198	218	239	257	278	298	317	339	356	376	399	416
	1	216	243	270	293	317	341	368	392	416	442	467	490
	2	241	275	306	339	368	399	427	460	490	520	553	583
	3	263	306	341	379	416	454	490	525	565	600	639	676
4	302	351	392	435	479	522	563	604	650	690	735	777	
230	S	182	202	222	237	256	275	294	311	330	347	367	385
	0	202	224	245	263	283	306	326	347	368	386	407	427
	1	221	248	275	302	326	353	376	403	427	454	478	505
	2	247	281	314	347	376	409	442	472	505	538	567	600
	3	271	314	353	392	431	467	505	545	583	622	661	696
4	312	361	406	450	495	537	581	627	670	715	760	800	
240	S	185	205	224	243	263	280	298	318	340	357	374	393
	0	206	228	248	270	293	311	331	353	376	399	416	436
	1	225	255	281	308	335	361	386	412	439	467	493	517
	2	252	290	323	356	389	421	454	487	520	553	585	618
	3	277	323	361	401	442	481	520	563	600	639	681	720
4	319	372	415	461	509	553	598	647	690	735	783	827	

PLAFOND-PROGRAMM

		BREITE											
PG		40	50	60	70	80	90	100	110	120	130	140	150
250	S	189	210	229	248	267	288	307	326	344	367	385	403
	0	210	234	255	275	296	321	341	361	383	407	427	448
	1	230	261	288	317	341	370	399	425	452	478	505	532
	2	258	296	331	366	399	434	467	502	536	571	603	636
	3	285	331	370	412	454	497	538	577	618	661	702	744
260	4	328	381	426	473	522	571	619	663	711	760	807	856
	S	192	212	234	254	275	294	315	334	353	374	393	415
	0	213	237	261	281	306	326	350	370	392	416	436	460
	1	236	265	296	323	350	379	407	436	464	490	520	547
	2	264	302	339	374	409	445	481	514	550	585	622	653
270	3	291	341	383	425	467	512	553	594	636	681	723	764
	4	335	392	441	488	537	589	636	684	731	783	832	879
	S	196	218	239	258	280	298	321	342	360	382	403	422
	0	217	243	265	288	311	331	356	379	401	425	448	469
	1	239	272	302	331	359	389	416	445	475	502	532	563
280	2	270	311	347	383	419	456	493	530	565	600	636	676
	3	298	347	392	436	481	523	567	612	653	699	744	789
	4	343	399	450	502	553	601	652	704	751	804	856	907
	S	199	224	243	263	285	307	328	347	369	390	412	433
	0	222	248	270	293	317	341	366	386	409	434	456	481
290	1	244	278	308	339	368	399	427	456	487	517	547	577
	2	276	317	356	392	431	467	505	545	580	618	653	694
	3	307	356	401	448	493	538	583	628	676	720	764	809
	4	353	410	461	515	567	619	670	722	777	827	879	931
	S	202	226	248	270	291	311	334	355	376	399	420	441
300	0	225	252	275	298	323	347	370	394	419	442	467	490
	1	249	283	314	343	376	407	436	467	497	530	558	589
	2	282	326	361	401	442	478	517	556	594	633	671	711
	3	313	366	412	456	505	553	600	645	694	741	786	833
	4	359	421	473	525	581	636	690	742	798	852	903	958
310	S	206	231	254	275	296	321	342	363	385	408	431	452
	0	229	257	281	306	329	356	379	403	427	454	478	502
	1	255	290	323	353	383	416	445	478	507	540	571	603
	2	288	331	370	412	452	490	532	571	610	651	691	729
	3	321	374	421	469	517	565	616	663	711	758	807	855
320	4	369	430	484	540	594	650	708	762	818	872	928	983
	S	210	234	258	280	304	326	347	372	393	418	439	464
	0	232	261	288	311	339	361	386	412	436	464	487	514
	1	259	296	329	359	392	425	456	490	520	553	585	618
	2	294	339	379	421	460	502	545	585	624	666	704	747
330	3	327	383	431	481	532	580	631	681	729	780	827	878
	4	376	441	495	553	612	667	726	783	838	897	951	1009
	S	213	239	263	285	309	330	355	379	401	425	449	471
	0	237	265	293	317	343	368	394	421	445	472	499	523
	1	263	302	335	368	401	434	467	499	532	565	598	631
340	2	298	347	389	431	472	514	556	598	639	681	723	764
	3	335	392	442	493	545	594	645	696	747	797	848	899
	4	385	450	509	567	627	684	742	800	859	917	975	1034
	S	216	243	267	291	315	340	363	388	408	433	456	482
	0	241	270	296	323	350	376	403	431	454	481	507	536
350	1	269	308	341	374	409	442	475	512	545	577	612	645
	2	306	353	399	439	481	525	567	612	653	699	741	786
	3	341	401	452	505	556	610	661	714	764	817	869	924
	4	392	461	520	581	639	701	760	821	879	940	1000	1062
	S	221	248	272	296	321	344	369	393	418	441	468	492
360	0	244	275	302	329	356	383	409	436	464	490	520	547
	1	274	314	347	383	416	452	487	520	556	591	624	661
	2	311	361	403	448	493	538	580	624	669	714	758	804
	3	348	407	460	517	571	622	676	729	786	840	891	944
	4	400	468	529	594	657	715	777	838	903	966	1024	1085

PLAFOND-PROGRAMM

		BREITE											
PG		40	50	60	70	80	90	100	110	120	130	140	150
350	S	224	250	277	302	326	350	376	401	425	452	475	500
	0	248	278	308	335	361	389	419	445	472	502	530	556
	1	278	317	353	389	425	460	497	532	567	603	639	676
	2	317	368	412	456	505	550	594	639	684	729	774	822
	3	356	416	472	525	583	636	694	747	804	858	913	968
360	4	410	479	543	604	670	731	798	859	925	986	1050	1114
	S	226	256	280	307	330	357	385	408	433	460	485	512
	0	252	283	311	341	368	399	427	454	481	512	538	567
	1	283	323	361	399	434	469	505	545	580	616	651	686
	2	323	374	421	467	514	563	606	653	699	747	791	840
370	3	362	425	481	538	594	651	709	764	822	878	935	988
	4	416	488	553	619	684	749	815	879	945	1009	1076	1137
	S	230	258	285	311	340	363	390	418	441	468	495	519
	0	256	288	317	347	376	403	434	464	490	520	550	577
	1	288	329	368	403	442	478	517	553	591	628	666	702
380	2	329	383	431	475	525	571	622	666	714	762	809	858
	3	370	434	490	550	606	666	723	780	840	895	955	1012
	4	426	499	563	632	697	766	832	897	966	1030	1099	1164
	S	234	263	291	318	344	372	399	425	449	475	502	530
	0	259	293	323	353	383	412	442	472	499	530	558	589
390	1	293	335	374	412	452	487	525	565	600	639	678	717
	2	335	389	436	487	536	583	633	681	729	780	827	875
	3	376	442	502	563	622	681	737	797	858	918	977	1037
	4	433	509	578	647	715	783	848	917	986	1055	1123	1192
	S	238	270	296	323	350	376	403	431	456	485	514	540
400	0	263	298	329	359	389	419	448	478	507	538	571	600
	1	297	341	379	419	456	497	536	577	612	651	691	729
	2	341	399	445	497	547	594	645	696	744	795	845	893
	3	385	452	512	571	633	694	756	815	875	938	997	1057
	4	442	520	589	657	728	798	870	937	1007	1078	1146	1215
400	S	244	272	298	328	355	385	412	439	466	495	521	548
	0	271	302	331	366	394	427	456	487	517	550	580	610
	1	307	347	386	427	467	505	547	585	624	666	704	744
	2	353	403	454	505	556	606	658	709	758	809	860	913
	3	399	460	520	583	645	709	771	833	893	955	1019	1082
4	458	529	598	670	742	815	887	958	1027	1099	1172	1244	
PG		40	50	60	70	80	90	100	110	120	130	140	150

Wissen Sie, dass

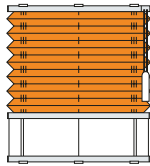


Wissen Sie, das es dank der Verwendung zusätzlicher Spannseile möglich ist, Plafond-Plissees in horizontaler Position zu montieren? Maximale Dachneigung 90°.

PLAFOND-PROGRAMM

AUFPREISE

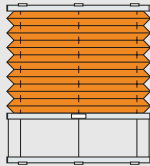
SCHNURBEDIENUNG



P3700
Einseitig öffnend
- nach oben.
Beweglich ist nur das
Mittelprofil.

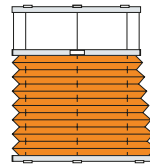
104,00 €

GRIFFBEDIENUNG



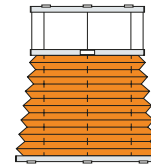
P3600
Einseitig öffnend
- nach oben.
Beweglich ist nur
das Mittelprofil.

**KEIN
AUFPREIS**



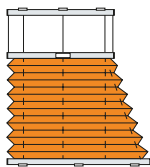
P3630
Sonderform:
Trapez mit einseitiger
Abschrägung,
einseitig öffnend
- nach unten.

74,00 € /m2
(min. 74 € max. 148 €)



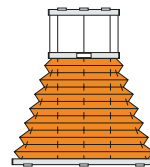
P3631
Sonderform:
Trapez mit beidseitiger
Abschrägung,
einseitig öffnend
- nach unten.

74,00 € /m2
(min. 74 € max. 148 €)



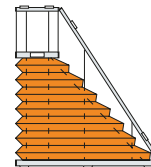
P3632
Sonderform:
Trapez mit einseitiger
Abschrägung,
einseitig öffnend
- nach unten.

65,00 € /m2
(min. 65 € max. 130 €)



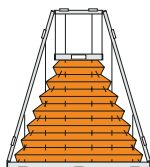
P3633
Sonderform:
Trapez mit beidseitiger
Abschrägung,
einseitig öffnend
- nach unten.

65,00 € /m2
(min. 65 € max. 130 €)



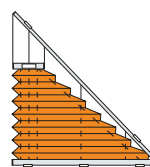
P3634
Sonderform:
Trapez mit einseitiger
Abschrägung,
einseitig öffnend
- nach unten.

130,00 € /m2
(min. 130 € max. 263 €)



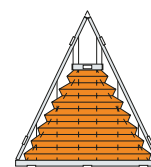
P3635
Sonderform:
Trapez mit beidseitiger
Abschrägung,
einseitig öffnend
- nach unten.

130,00 € /m2
(min. 130 € max. 263 €)



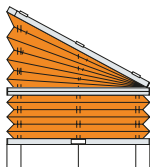
P3636
Sonderform:
Dreieck mit einseitiger
Abschrägung,
einseitig öffnend
- nach unten.

130,00 € /m2
(min. 130 € max. 263 €)



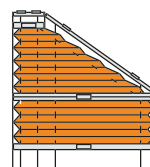
P3637
Sonderform:
Dreieck mit beidseitiger
Abschrägung,
einseitig öffnend
- nach unten.

130,00 € /m2
(min. 130 € max. 263 €)



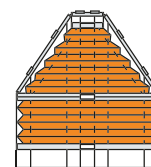
P3650
Sonderform:
einseitig öffnend
nach oben. Beweglich
ist nur das untere
Anlagenteil.

130,00 € /m2
(min. 78 € max. 263 €)



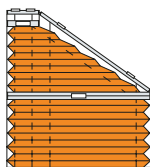
P3660
Sonderform:
beidseitig öffnend
nach oben und
nach unten.

130,00 € /m2
(min. 78 € max. 263 €)



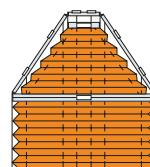
P3661
Sonderform:
beidseitig öffnend
nach oben und
nach unten.

130,00 € /m2
(min. 78 € max. 263 €)



P3662
Sonderform:
einseitig öffnend
- nach unten.

130,00 € /m2
(min. 78 € max. 263 €)

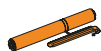


P3663
Sonderform:
einseitig öffnend
- nach unten.

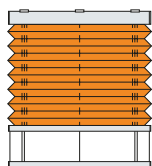
130,00 € /m2
(min. 78 € max. 263 €)

PLAFOND-PROGRAMM

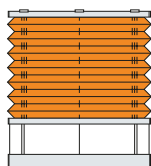
AUFPREISE



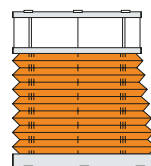
AUFPREISE FÜR DAS MOTORPROFIL UND SONDERFORMEN



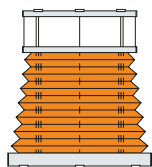
P3900
Einseitig öffnend
- zum Motorprofil.
Mit zusätzlichem,
feststehendem Profil.
74,00 €
+ 30,00 €/Lfm.
Anlagenbreite



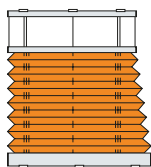
P3902
Einseitig öffnend
- ab Motorprofil.
Mit zusätzlichem,
feststehendem Profil.
74,00 €
+ 30,00 €/Lfm.
Anlagenbreite



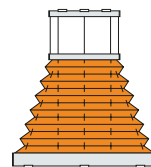
P3930
Sonderform:
Trapez mit einseitiger
Abschrägung, einseitig
öffnend - zum Motorprofil.
74,00 €
+ 30,00 €/Lfm.
Anlagenbreite
+ 65,00 €/m²
(min. 65 € max. 130 €)



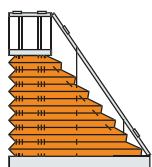
P3931
Sonderform:
Trapez mit beidseitiger
Abschrägung, einseitig
öffnend - zum
Motorprofil.
74,00 €
+ 30,00 €/Lfm.
Anlagenbreite
+ 65,00 €/m²
(min. 65 € max. 130 €)



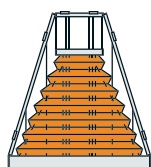
P3932
Sonderform:
Trapez mit einseitiger
Abschrägung, einseitig
öffnend - zum
Motorprofil.
74,00 €
+ 30,00 €/Lfm.
Anlagenbreite
+ 65,00 €/m²
(min. 65 € max. 130 €)



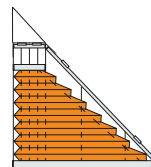
P3933
Sonderform:
Trapez mit beidseitiger
Abschrägung, einseitig
öffnend - zum
Motorprofil.
74,00 €
+ 30,00 €/Lfm.
Anlagenbreite
+ 65,00 €/m²
(min. 65 € max. 130 €)



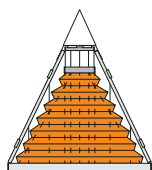
P3934
Sonderform:
Trapez mit einseitiger
Abschrägung, einseitig
öffnend - zum
Motorprofil.
74,00 €
+ 30,00 €/Lfm.
Anlagenbreite
+ 65,00 €/m²
(min. 130 € max. 263 €)



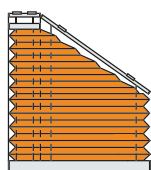
P3935
Sonderform:
Trapez mit beidseitiger
Abschrägung, einseitig
öffnend - zum
Motorprofil.
74,00 €
+ 30,00 €/Lfm.
Anlagenbreite
+ 65,00 €/m²
(min. 130 € max. 263 €)



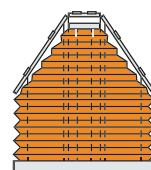
P3936
Sonderform:
Dreieck mit einseitiger
Abschrägung, einseitig
öffnend - zum
Motorprofil.
74,00 €
+ 30,00 €/Lfm.
Anlagenbreite
+ 65,00 €/m²
(min. 130 € max. 263 €)



P3937
Sonderform:
Dreieck mit beidseitiger
Abschrägung, einseitig
öffnend - zum
Motorprofil.
74,00 €
+ 30,00 €/Lfm.
Anlagenbreite
+ 65,00 €/m²
(min. 130 € max. 263 €)



P3962
Sonderform:
mit einseitiger
Abschrägung,
einseitig öffnend
- zum Motorprofil.
74,00 €
+ 30,00 €/Lfm.
Anlagenbreite
+ 65,00 €/m²
(min. 130 € max. 263 €)



P3963
Sonderform:
mit beidseitiger
Abschrägung,
einseitig öffnend
- zum Motorprofil.
74,00 €
+ 30,00 €/Lfm.
Anlagenbreite
+ 65,00 €/m²
(min. 130 € max. 263 €)



WICHTIG:

Preis zzgl. elektrischen Komponenten
(Antrieb, Steuerung, Stromversorgung u.s.w.)
Aufpreise für elektrische Komponenten
finden Sie auf den Seiten 39-44.

ANTRIEBE:



somfy.
LW25 - B83 - 24V DC
195,00 €



somfy.
TILT&LIFT WireFree RTS - 12V
190,00 €



BREL BJE24D
165,00 €



matter
BJEM24D
0,8 Nm / 34 obr. / 12 V
175,00 €

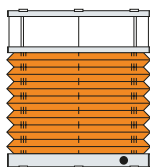
WINTERGÄRTEN UND OBERLICHTER

PLAFOND
PROGRAMM

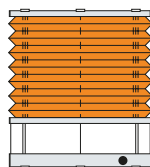
PLAFOND-PROGRAMM

AUFPREISE

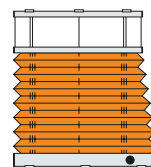
KURBELBEDIENUNG



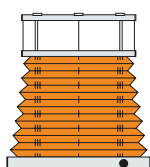
P3800
Einseitig öffnend
- zum Kurbelprofil,
Mit zusätzlichem,
feststehendem Profil.
74,00 €
+ 30,00 € /Lfm.
Anlagenbreite



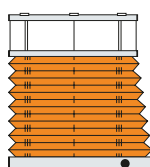
P3802
Einseitig öffnend
- ab Kurbelprofil,
Mit zusätzlichem,
feststehendem Profil.
74,00 €
+ 30,00 € /Lfm.
Anlagenbreite



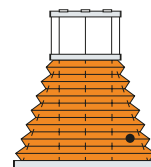
P3830
Sonderform:
Trapez mit einseitiger
Abschrägung, einseitig
öffnend - zum Kurbelprofil.
74,00 €
+ 30,00 € /Lfm.
Anlagenbreite
+ 65,00 € /m²
(min. 65 € max. 130 €)



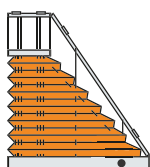
P3831
Sonderform:
Trapez mit beidseitiger
Abschrägung, einseitig
öffnend - zum
Kurbelprofil.
74,00 €
+ 30,00 € /Lfm.
Anlagenbreite
+ 65,00 € /m²
(min. 65 € max. 130 €)



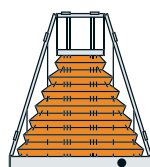
P3832
Sonderform:
Trapez mit einseitiger
Abschrägung, einseitig
öffnend - zum
Kurbelprofil.
74,00 €
+ 30,00 € /Lfm.
Anlagenbreite
+ 65,00 € /m²
(min. 65 € max. 130 €)



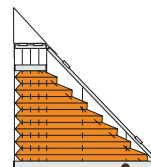
P3833
Sonderform:
Trapez mit beidseitiger
Abschrägung, einseitig
öffnend - zum
Kurbelprofil.
74,00 €
+ 30,00 € /Lfm.
Anlagenbreite
+ 65,00 € /m²
(min. 65 € max. 130 €)



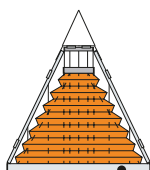
P3834
Sonderform:
Trapez mit einseitiger
Abschrägung, einseitig
öffnend - zum
Kurbelprofil.
74,00 €
+ 30,00 € /Lfm.
Anlagenbreite
+ 65,00 € /m²
(min. 130 € max. 263 €)



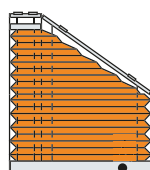
P3835
Sonderform:
Trapez mit beidseitiger
Abschrägung, einseitig
öffnend - zum
Kurbelprofil.
74,00 €
+ 30,00 € /Lfm.
Anlagenbreite
+ 65,00 € /m²
(min. 130 € max. 263 €)



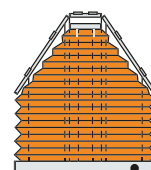
P3836
Sonderform:
Dreieck mit einseitiger
Abschrägung, einseitig
öffnend - zum
Kurbelprofil.
74,00 €
+ 30,00 € /Lfm.
Anlagenbreite
+ 65,00 € /m²
(min. 130 € max. 263 €)



P3837
Sonderform:
Dreieck mit beidseitiger
Abschrägung, einseitig
öffnend - zum
Kurbelprofil.
74,00 €
+ 30,00 € /Lfm.
Anlagenbreite
+ 65,00 € /m²
(min. 130 € max. 263 €)



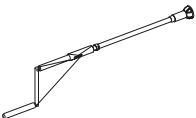
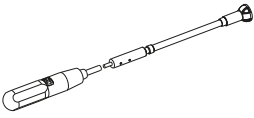
P3862
Sonderform:
mit einseitiger
Abschrägung,
einseitig öffnend
- zum Kurbelprofil.
74,00 €
+ 30,00 € /Lfm.
Anlagenbreite
+ 65,00 € /m²
(min. 130 € max. 263 €)



P3863
Sonderform:
mit beidseitiger
Abschrägung,
einseitig öffnend
- zum Kurbelprofil.
74,00 €
+ 30,00 € /Lfm.
Anlagenbreite
+ 65,00 € /m²
(min. 130 € max. 263 €)



WICHTIG: Der Kurbelpreis ist in den Aufpreisen nicht enthalten
(s. Tabelle unten).

KURBELLÄNGE [cm]	HANDKURBEL	BEDIENKURBEL MIT ELEKTROANTRIEB
100	111,00 € / Stk.	253,00 € / Stk.
150	114,00 € / Stk.	257,00 € / Stk.
200	118,00 € / Stk.	262,00 € / Stk.
		 ohne Batterie

SMART -PROGRAMM




Wichtig

Detaillierte Informationen zu Abmessungen, Farben von Profilen und Anlagenteilen sowie zum Aufbau von Plisseeanlagen finden Sie in der Produktbroschüre. Die Broschüre ist auch in elektronischer Form auf unserer Website verfügbar.



Informationen

- 1 Die Standard-Montageteile sind Spannschuhe oder Clips. Im Set mit der Plisseeanlage erhalten Sie einen Satz Montageträger, die dem bestellten Modell zugeordnet sind.
- 2 Bei Breiten über 1,00 m wird ein 23 x 23 (Höhe x Breite) mm großes verstärktes Profil verwendet. Es ist möglich, ein Plissee mit einer Breite von weniger als 1,00 m mit einem verstärkten Profil gegen einen Aufpreis gemäß der Tabelle auf Seite 9 zu bestellen. Denken Sie bitte daran, dass Sie in diesem Fall die Möglichkeit haben, den Profiltyp auszuwählen, indem Sie das entsprechende Feld im Bestellformular ausfüllen. Die Stoffbreite in einem Plissee ist aufgrund der Dicke der Seitenkappen, die die Plisseeprofile schließen, 3 mm schmaler als das Bestellmaß.
- 3 Mit dem Symbol **PSM 420** gekennzeichnete Plissees sind Plissees mit Doppelbehang. Bei der Berechnung des Preises für ein solches Plissee ist der Preis aus der Basistabelle für die erste und separat für die zweite Stoffqualität unter Berücksichtigung ihrer Preisgruppen zu kalkulieren. Dieses Symbol  erinnert Sie daran, auch den zweiten Behang in Ihre Kalkulation aufzunehmen.
- 4 Die Breite des Stoffes in der Plissee entspricht der Breite der Profile also genau dem Bestellmaß.
Die maximale Breite von Plisseestoffen ist auf den Katalogseiten jeder Kollektion angegeben. Bei Plissees mit Bestellabmessungen, die diese Werte überschreiten, kann das Plissee eine vertikale Verbindung (Stoffüberlappung) des Stoffes erfordern.
- 5 Die Profile können in jeder Farbe aus der RAL-Palette lackiert werden (individuelle Preisberechnung). Kunststoffteile gemäß der lieferbaren Farbpalette.
- 6 Auf Kundenwunsch können wir das zuvor produzierte Plissee modifizieren. Die Kostenberechnung wird durch den Kundenservice ermittelt. Nach der Annahme der Bestellung durch den Kundenservice nehmen wir Änderungen gemäß der geltenden Technologie vor (z. B. Reduzierung der Anlagenmaßen, Austausch des Stoffes oder der Schnüre).



SMART Profil-Farben

Lackiert Profil-Farben

SM01



WEIß
LACKIERT

SM02



WEIß
MATTE

SM03



SILBER

SM04



GRAU
MATTE

SM05



ANTHRAZIT
MATTE

SM06



SCHWARZ
MATTE

Profile mit holzähnliche Beschichtungen*

SM07



GOLDEN
OAK

SM08



WINCHESTER

SM09



WALNUT

SM10



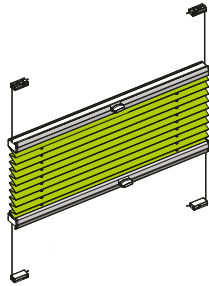
KIEFER

* nur für Plissees mit Griffbedienung

PROGRAMM SMART

BASISTABELLE

Angegebene Preise sind Brutto-Endabnehmerpreise.



! Maximal- und Minimalmaße finden Sie in der Produktbroschüre.

Montageoptionen*: Spannschuh, Clips, Winkel
Bedienversionen*: Griffbedienung, Schnurbedienung

*Plisseetyp und stoffabhängig.

		BREITE																		
PG		40	50	60	70	80	90	100	110	120	130	140	150	160	170	180	190	200	210	220
70	S	60	63	66	75	82	90	97	102	112	118	123	131	136	143	149	155	162	168	178
	0	66	69	74	84	90	101	108	114	124	131	136	144	151	159	166	172	181	187	197
	1	69	73	82	90	102	114	123	131	141	148	156	165	173	182	193	203	210	220	227
	2	76	82	89	102	114	126	138	148	159	168	181	190	202	210	221	231	244	251	264
	3	84	89	101	114	122	143	151	163	176	188	201	213	227	238	250	258	270	284	300
80	4	97	102	116	131	140	165	173	187	203	216	231	244	261	274	289	296	310	326	346
	S	61	64	68	78	84	94	99	105	114	121	126	134	141	148	154	159	167	173	183
	0	68	71	75	85	93	104	109	117	128	134	142	149	156	165	171	178	186	193	203
	1	71	75	84	93	107	119	128	136	144	153	161	170	180	188	202	210	219	227	235
	2	80	84	93	107	119	131	144	153	167	175	188	197	210	219	232	240	254	262	275
90	3	87	93	107	119	128	149	158	170	183	197	210	222	235	250	262	270	284	298	314
	4	100	107	122	136	148	171	182	196	210	226	241	256	270	286	301	310	326	341	361
	S	63	66	71	82	88	97	104	109	119	126	133	142	148	156	161	168	177	182	193
	0	70	74	78	90	97	108	114	122	133	142	148	157	163	173	180	187	196	203	215
	1	74	80	88	97	112	125	134	143	153	162	171	181	191	199	213	221	232	241	250
100	2	84	89	98	113	125	141	154	163	177	186	201	210	225	233	246	256	270	280	295
	3	93	98	113	126	137	159	169	182	197	210	226	239	254	268	281	291	305	319	338
	4	107	114	129	145	157	182	194	210	227	242	259	275	292	307	323	335	352	367	388
	S	66	69	74	85	92	102	108	114	125	132	138	148	154	163	170	177	185	192	203
	0	73	76	83	94	101	113	119	128	141	148	154	163	171	182	190	197	206	213	226
110	1	78	84	93	102	118	131	142	151	161	171	182	191	201	210	226	235	244	255	265
	2	89	94	105	119	133	148	162	173	188	198	213	222	238	250	263	274	289	299	315
	3	98	105	119	135	147	169	181	195	210	227	241	256	270	287	302	312	328	342	363
	4	114	120	137	155	168	194	208	224	242	261	278	295	310	329	346	359	376	393	417
	S	68	72	78	88	96	107	114	119	131	137	146	154	161	171	178	185	193	202	211
120	0	75	80	85	97	107	118	125	133	146	153	161	171	180	191	197	205	216	222	235
	1	83	87	97	108	123	137	148	159	169	180	191	202	211	221	238	247	258	268	280
	2	94	99	110	125	142	157	172	182	198	210	226	237	253	264	279	290	305	317	334
	3	104	110	126	143	156	179	192	207	225	240	256	273	289	304	322	334	350	366	386
	4	119	127	145	165	179	205	221	238	258	276	295	314	332	350	369	383	403	420	443
130	S	71	74	80	92	99	109	118	125	137	144	153	161	168	179	186	193	203	210	221
	0	78	83	89	102	109	122	131	138	151	159	168	179	187	198	206	215	226	233	246
	1	85	90	102	113	129	143	154	167	178	190	201	211	221	234	250	260	273	283	295
	2	98	104	117	132	148	165	181	193	209	221	238	250	267	279	295	307	323	336	353
	3	109	117	134	153	165	190	203	220	238	255	271	289	306	323	341	354	372	388	410
140	4	125	134	154	176	190	218	233	252	274	292	312	333	352	372	392	408	428	447	471
	S	74	78	84	96	102	114	122	131	142	150	158	167	176	186	193	203	211	220	232
	0	82	85	93	107	114	126	135	144	158	167	176	186	195	206	216	225	234	244	256
	1	90	95	108	119	135	149	161	173	186	197	210	221	233	245	261	274	286	298	310
	2	102	109	123	141	156	173	191	203	221	233	250	264	280	294	312	324	340	354	374
150	3	114	123	142	159	173	198	215	232	251	269	288	305	323	342	362	375	393	411	435
	4	131	142	163	184	199	227	247	267	289	310	331	352	372	393	416	431	453	473	499
	PG	40	50	60	70	80	90	100	110	120	130	140	150	160	170	180	190	200	210	220



Die Preise in der Basistabelle beziehen sich auf die Ausführungen: **Griffbedienung PSM 415, PSM 420**
Aufpreise auf die anderen Versionen finden Sie auf den Seiten 33.

		BREITE																		
PG		40	50	60	70	80	90	100	110	120	130	140	150	160	170	180	190	200	210	220
140	S	75	80	87	98	108	119	126	135	148	156	165	173	182	193	203	210	221	229	241
	0	84	89	97	109	119	131	142	150	163	173	182	193	203	215	225	233	244	255	268
	1	94	99	110	123	142	156	168	182	195	206	220	232	244	256	274	286	299	312	324
	2	108	114	129	147	163	182	198	211	231	244	263	278	295	310	327	340	358	373	393
	4	137	148	170	193	210	239	261	280	304	326	348	371	392	416	439	456	478	500	527
150	S	78	83	90	102	110	123	131	141	153	161	171	181	191	202	210	219	229	238	250
	0	87	92	100	114	123	136	146	156	170	180	190	201	210	222	233	244	255	264	278
	1	97	102	114	129	147	162	175	190	203	216	230	242	255	268	286	298	312	324	339
	2	113	119	135	153	171	191	208	221	241	256	275	290	310	324	342	357	376	391	413
	4	144	155	179	204	221	252	272	295	321	344	365	389	412	436	459	480	504	527	554
160	S	80	85	94	107	114	126	136	146	159	167	177	187	197	209	219	227	238	246	260
	0	90	95	102	118	128	142	151	161	176	186	197	208	219	232	242	253	264	274	289
	1	101	108	119	133	153	168	182	197	210	225	239	253	266	280	298	312	325	339	353
	2	118	125	142	159	179	197	217	232	253	268	288	304	323	340	358	374	393	410	434
	4	151	162	187	213	233	263	284	309	335	360	384	408	433	458	482	504	530	553	582
170	S	84	88	97	108	119	131	142	150	163	173	183	193	204	216	227	235	246	256	269
	0	93	97	108	121	131	146	156	167	182	193	203	216	227	240	250	262	274	285	300
	1	104	110	125	137	158	175	188	204	220	233	250	262	276	291	310	323	339	352	368
	2	122	130	147	167	186	206	227	242	263	280	300	317	337	354	374	391	411	428	453
	4	157	168	196	221	244	275	298	323	352	376	402	429	453	480	505	527	555	580	609
180	S	85	90	99	113	123	135	146	155	169	180	191	201	210	225	233	244	255	266	280
	0	96	100	110	125	136	150	161	172	188	199	210	222	234	250	260	271	284	295	310
	1	108	114	130	143	163	181	195	211	228	242	258	273	287	304	322	336	352	367	383
	2	126	135	153	173	193	215	235	251	274	292	313	331	352	370	390	408	428	447	473
	4	165	176	204	233	254	286	310	337	367	393	419	447	473	501	528	552	580	607	637
190	S	88	93	102	117	126	138	149	161	175	185	196	207	219	232	242	253	264	274	289
	0	97	102	114	129	142	154	167	178	193	206	217	231	242	256	268	280	293	305	322
	1	112	119	133	148	170	187	203	220	237	250	268	283	298	315	334	349	366	381	397
	2	131	141	159	181	202	222	244	261	285	304	325	344	365	386	406	425	447	465	493
	4	170	182	212	241	265	298	323	352	383	409	437	467	493	522	552	576	607	631	665
200	S	90	96	107	119	131	143	154	166	181	191	203	215	226	239	250	261	274	284	299
	0	100	107	118	132	144	159	171	183	201	213	225	238	250	266	278	290	304	315	332
	1	114	123	137	154	176	193	209	227	244	260	278	293	308	327	346	362	379	395	412
	2	136	144	165	187	209	231	254	271	295	316	338	357	379	399	422	442	464	483	512
	4	177	190	221	250	276	309	337	365	399	426	454	485	513	544	573	601	630	658	692
210	S	93	98	108	123	134	148	159	170	185	197	208	221	232	246	258	269	281	293	308
	0	102	108	121	136	149	163	177	190	206	219	232	244	258	274	287	299	313	325	342
	1	119	126	143	159	182	199	216	234	253	268	288	304	318	338	358	374	392	408	427
	2	142	150	171	193	216	239	262	280	306	328	350	371	393	414	437	459	482	503	533
	4	184	197	227	261	287	321	350	380	414	443	471	505	533	566	597	624	655	685	720
220	S	96	101	113	126	137	153	163	175	191	203	215	228	239	255	266	278	290	303	318
	0	107	112	124	142	153	168	182	195	211	226	238	253	266	283	295	308	323	336	353
	1	123	131	148	163	187	206	221	241	261	278	298	313	329	349	370	387	406	423	442
	2	146	155	177	201	225	247	271	290	317	339	363	384	408	430	453	476	499	521	553
	4	191	204	237	269	298	333	363	393	430	459	490	524	554	587	620	649	682	711	748
230	S	98	104	114	131	142	156	168	181	197	209	221	234	245	262	274	287	299	312	328
	0	108	114	128	144	158	173	186	201	219	232	245	260	274	290	304	318	332	346	363
	1	126	134	153	169	193	211	229	250	269	287	306	323	340	361	382	399	420	437	457
	2	150	159	183	207	232	256	280	301	328	352	374	398	422	445	470	493	517	539	572
	4	197	210	244	279	309	344	376	408	446	476	508	542	573	608	643	672	708	738	774
PG		40	50	60	70	80	90	100	110	120	130	140	150	160	170	180	190	200	210	220

		BREITE																		
PG		40	50	60	70	80	90	100	110	120	130	140	150	160	170	180	190	200	210	220
240	S	100	107	119	133	147	159	173	185	203	215	227	241	254	269	281	295	308	322	338
	0	112	119	131	148	162	178	192	206	225	238	253	268	280	299	313	328	342	357	374
	1	131	138	156	173	199	219	237	256	278	295	316	334	352	373	395	412	434	450	471
	2	155	166	190	215	239	265	289	310	339	363	387	411	436	459	485	509	534	558	592
	3	177	190	221	251	278	310	339	367	401	430	459	488	517	548	578	606	637	665	697
250	4	204	218	253	289	320	356	389	422	461	494	527	561	595	629	666	697	732	765	802
	S	102	108	121	137	150	165	178	191	207	221	233	247	260	278	290	304	317	329	347
	0	114	121	135	153	167	182	197	211	231	244	259	274	289	307	323	337	352	366	386
	1	134	143	161	179	205	225	244	264	286	304	325	344	363	384	407	425	447	465	486
	2	159	170	195	221	246	273	299	322	349	374	400	425	450	475	500	527	552	577	612
260	3	182	195	228	260	288	318	350	379	414	444	473	505	534	567	599	627	660	688	722
	4	209	224	262	298	331	366	403	436	476	510	544	581	614	652	689	721	759	791	830
	S	105	112	125	142	154	168	182	196	213	227	240	255	268	285	298	312	325	339	357
	0	118	124	137	156	171	187	203	217	237	251	267	281	298	316	331	346	362	376	397
	1	137	147	166	185	210	231	250	271	294	313	335	353	373	396	418	437	459	479	500
270	2	165	176	202	228	255	280	307	329	361	386	412	437	465	490	517	543	569	595	631
	3	187	202	234	268	298	329	362	391	428	459	488	522	552	585	618	649	680	711	745
	4	215	233	269	307	341	378	416	450	493	527	561	601	635	673	711	745	782	818	857
	S	108	114	128	143	158	173	186	201	219	233	245	261	274	292	306	319	335	348	366
	0	119	126	142	159	175	192	207	221	242	258	274	289	304	324	340	356	372	387	407
280	1	142	150	170	190	216	238	256	279	303	322	346	363	384	407	431	450	473	493	516
	2	169	181	207	234	262	289	317	340	371	397	425	451	479	505	533	559	587	613	652
	3	193	207	242	276	306	339	373	403	442	473	505	539	569	603	639	669	703	734	769
	4	221	238	278	318	352	389	429	465	508	544	580	619	655	694	734	768	808	845	884
	S	110	118	131	148	161	177	191	205	225	238	253	268	281	300	314	328	343	357	375
0	122	130	146	163	180	197	211	228	250	265	280	298	313	334	349	365	381	397	417	
1	144	154	175	195	221	244	263	287	312	331	354	374	395	418	442	462	486	506	530	
2	173	185	215	241	269	298	325	350	381	410	437	465	493	520	548	577	605	631	672	
3	198	215	250	285	316	349	384	416	455	487	519	555	587	623	658	690	726	757	794	
4	227	246	286	328	363	402	442	478	524	560	597	638	675	716	756	793	833	870	913	
PG		40	50	60	70	80	90	100	110	120	130	140	150	160	170	180	190	200	210	220

Wissen Sie, dass



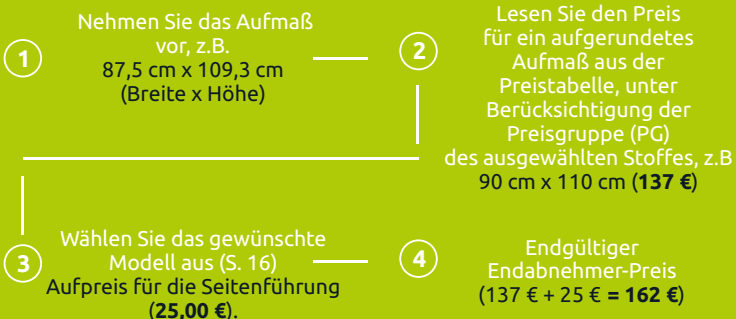
die, mit dem Symbol gekennzeichnete Plissees Doppelbehang-Anlagen sind? Bei der Kalkulation für ein solches Plissee, ist der Preis aus der Basistabelle für die erste und separat für die zweite Stoffqualität unter Berücksichtigung ihrer Preisgruppen zu nehmen.

Preisermittlung Schritt für Schritt



Die für die Preis-Berechnung aufgenommene Größe:

87,5 cm x 109,3 cm
Modell - PSM100
Sto ff-1-1350 PL(PG - 1)



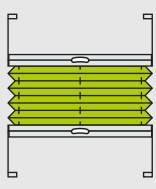


Nachstehend ein Beispiel, wie Preisaufschläge berechnet werden, die von Höhe und Breite der Anlage abhängig sind:
z.B. Modell **PSM105** in einer Breite von 849 mm
(0,90m x 40,00 €) = 36,00 €.

PROGRAMM SMART

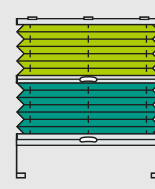


GRIFFBEDIENUNG



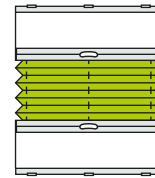
PSM415
Beidseitig öffnend
- nach oben
und nach unten.

KEIN AUFPREIS



PSM420
Doppelbehang,
einseitig öffnend
- nach oben, mit
feststehendem
Oberprofil.

AUFPREIS AUFPREIS



PSM412
Beidseitig öffnend
- nach oben und
nach unten, mit
feststehendem
Oberprofil
und Unterprofil.

25,00 € /Lfm.
Anlagenbreite



Spannschuhe mit Magnet 5,40 € /Satz(L+R)

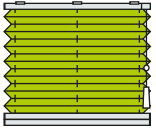
Verfügbare Profilfarben:



DREH-KIPP-FENSTER

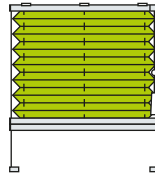


SCHNURBEDIENUNG



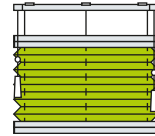
PSM100
Einseitig öffnend
- nach oben, mit
feststehendem
Oberprofil.

25,00 €



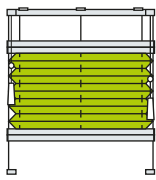
PSM105
Einseitig öffnend
- nach oben, mit
feststehendem
Oberprofil
und Seitenführung.

40,00 €



PSM110
Beidseitig öffnend
- nach oben und
nach unten, mit
feststehendem
Oberprofil.

50,00 €
25,00 € /Lfm.
Anlagenbreite



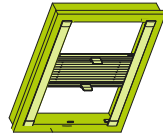
PSM115
Beidseitig öffnend
- nach oben und nach
unten, mit feststehendem
Oberprofil und
Seitenführung.

50,00 €
25,00 € /Lfm.
Anlagenbreite

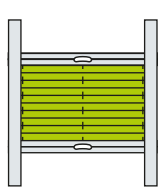
Verfügbare Profilfarben:



* furnier ist für das Modell PSM 601 nicht verfügbar

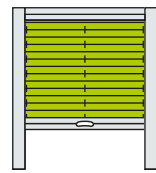


GRIFFBEDIENUNG



PSM616
Beidseitig öffnend
mit Seitenprofilen.

Höhe	Aufpreis
bis 100 cm	40,00 €
von 100,1 bis 120 cm	51,00 €
von 120,1 bis 140 cm	57,00 €



PSM601
Einseitig öffnend,
mit Seitenprofilen
und Oberblende.

Höhe	Aufpreis
bis 100 cm	40,00 €
von 100,1 bis 120 cm	51,00 €
von 120,1 bis 140 cm	57,00 €

Verfügbare Profilfarben:



AUFPREIS FÜR VERSTÄRKTES PROFIL:

	BREITE												
	40	50	60	70	80	90	100	110	120	130	140	150	160
€	3,5	4,3	5,2	6,0	6,9	7,7	8,5	Standardmäßig verwendetes verstärktes Profil					



WICHTIG:

Bei Breiten über 1,10 m wird ein 20 x 22 (Höhe x Breite) mm großes verstärktes Profil verwendet. Es ist möglich,

PLISSEES 16 mm



! Wichtig

Ausführliche Informationen über Profilabmessungen, Komponenten und die Plisseekonstruktion finden Sie in der 16-mm-Plisseestoffkollektion und in der Produktbroschüre. Der Produktfolder ist in elektronischer Form auf unserer Website verfügbar.



Plissees 16 mm Profil-Farben

RAL
9016

WEISS
LACKIERT

E6/EV1

SILBER
ANODISIERT

RAL
7016

ANTHRAZITGRAU
SANDSTRUKTUR*

! Informationen

- 1 Standardmäßig werden 16-mm-Plissees mit Montagefüßen befestigt. Mit dem fertigen Plissee erhalten Sie einen Satz Standardhalterungen, die für die Montage des Plissees erforderlich sind. Die andere verfügbare Befestigungsoption für 16-mm-Plissees sind nicht-invasive, selbstklebende Befestigungsleisten - Modell P4616.
- 2 Die 16-mm-Plissees sind in drei Farben erhältlich: RAL 9016 weiß lackiert, silber eloxiert E6/EV1 und RAL 7016 anthrazitgrau Sandstruktur, nur für das Modell P4615 erhältlich. Alle Kunststoffteile (Montagefüße, Bediengriffe, Seitenkappen) sind in der Farbe der Profile gehalten. Eine Ausnahme bildet die Strukturfarbe anthrazitgrau, bei der die Komponenten in schwarz gehalten sind.
- 3 Die Stoffbreite in einem Plissee ist aufgrund der Dicke der Seitenkappen, die die Plisseeprofile schließen, 3 mm schmaler als das Bestellmaß.


PLISSEES 16 mm

* Komponenten (Montagefüße, Griffe, Seitenkappen) in schwarz

PLISSEES 16 mm

BASISTABELLE

Angegebene Preise sind Brutto-Endabnehmerpreise



! Maximal - und Minimalmaße finden Sie in der Produktbroschüre / 16mm-Plisseekollektion.

Montageoptionen* : Spanschuhe, Clips, Winkel, Klemmträger.
Bedienversionen* : Griffprofil

		BREITE											
		PG	40	50	60	70	80	90	100	110	120	130	140
70	S		87	95	104	114	123	132	142	150	159	169	178
	0		89	99	108	117	127	137	146	156	166	176	185
	1		94	106	116	127	139	150	161	172	183	195	206
	2		102	115	128	140	154	167	180	193	206	219	233
80	S		89	99	109	119	128	137	147	157	167	177	187
	0		91	102	112	122	133	143	154	163	173	184	194
	1		98	110	123	134	146	158	170	182	194	206	218
	2		106	121	135	149	163	178	192	206	221	235	248
90	S		91	102	112	123	133	144	154	163	174	184	195
	0		94	105	116	127	138	149	160	171	182	193	204
	1		102	115	128	140	154	167	180	192	205	218	232
	2		112	127	143	158	172	189	204	219	235	250	266
100	S		94	105	116	127	138	149	160	171	182	193	204
	0		97	109	121	132	144	156	167	179	191	202	214
	1		105	120	133	147	161	174	189	203	216	230	245
	2		116	133	149	166	182	199	215	232	249	266	282
110	S		97	109	120	132	143	155	166	178	189	201	213
	0		100	112	124	137	149	161	174	187	199	212	224
	1		110	124	138	154	169	183	198	213	227	242	257
	2		121	139	156	174	192	210	227	245	262	281	298
120	S		99	111	123	136	148	160	172	184	196	208	222
	0		103	115	128	142	155	168	181	194	207	221	234
	1		113	128	144	160	176	191	207	223	238	253	270
	2		126	145	163	182	201	221	239	258	277	296	315
130	S		101	114	127	140	153	166	179	191	204	217	229
	0		105	120	133	147	160	174	188	202	216	229	244
	1		116	133	150	167	183	200	216	233	249	266	282
	2		131	150	171	191	211	230	251	271	291	311	331
	3		153	179	204	230	256	281	307	332	358	384	409
		PG	40	50	60	70	80	90	100	110	120	130	140
		BREITE											

* Plisseetyp und stoffabhängig.



Die Preise in der Basistabelle beziehen sich auf die Ausführungen:
Griffbedienung P4615
Aufpreise für die anderen Versionen finden Sie auf der Seite 31.

PLISSEES 16 mm

		BREITE										
PG		40	50	60	70	80	90	100	110	120	130	140
140	S	104	117	131	145	158	171	184	199	212	225	238
	0	108	123	137	151	166	181	195	210	224	238	253
	1	120	137	155	173	190	207	225	242	260	278	295
	2	135	157	178	199	221	241	262	284	305	326	348
	3	159	187	214	241	268	295	323	350	377	405	432
150	S	106	121	135	149	162	177	191	205	219	234	247
	0	111	126	142	157	171	188	202	217	233	248	263
	1	124	143	160	179	198	216	235	253	271	290	308
	2	139	162	184	207	229	252	274	297	319	342	364
	3	166	195	224	252	281	311	339	369	397	426	454
160	S	109	124	138	153	168	182	198	212	226	241	256
	0	114	129	145	161	178	193	210	225	240	257	273
	1	127	147	166	185	205	224	244	262	282	302	321
	2	145	168	192	215	239	263	286	309	334	358	381
	3	172	203	233	263	294	325	356	385	416	447	477
170	S	112	127	142	157	172	188	203	218	234	249	264
	0	116	133	149	166	183	200	216	233	249	266	283
	1	132	151	171	192	212	233	252	273	293	314	334
	2	149	174	199	224	248	273	298	323	348	373	397
	3	179	211	242	274	307	339	371	404	436	467	500
180	S	114	129	146	161	178	193	210	226	241	258	
	0	120	136	154	171	189	205	223	240	258	275	
	1	135	156	178	199	219	240	262	283	304	326	
	2	154	180	206	232	258	284	309	336	362	388	
	3	184	218	252	286	320	353	387	421	454	488	
190	S	116	133	149	166	182	200	216	233	249	266	
	0	122	140	158	176	194	212	230	248	267	284	
	1	138	160	182	204	226	249	271	293	315	337	
	2	159	187	213	240	268	295	321	349	376	404	
	3	191	227	262	297	332	369	404	439	474	509	
200	S	119	136	154	170	188	205	222	239	257		
	0	125	144	162	181	200	218	237	256	274		
	1	142	165	188	211	234	257	280	303	326		
	2	163	192	221	248	277	305	334	362	391		
	3	198	235	272	308	346	383	419	456	494		
210	S	122	139	157	174	193	211	228	246	263		
	0	127	147	167	185	205	225	244	263	283		
	1	146	170	193	217	241	266	290	313	337		
	2	168	198	227	257	286	316	346	375	404		
	3	204	244	281	320	359	397	436	474	512		
220	S	124	143	160	179	198	216	235	252			
	0	131	150	170	191	211	232	251	271			
	1	149	174	199	224	249	273	298	323			
	2	173	204	234	266	295	327	358	387			
	3	211	251	291	331	371	411	452	492			
230	S	126	146	165	183	203	222	240	260			
	0	133	155	174	195	216	237	258	279			
	1	153	179	204	230	256	282	307	334			
	2	178	210	241	273	305	337	369	400			
	3	217	259	301	342	384	426	467	509			
PG		40	50	60	70	80	90	100	110	120	130	140

HÖHE

PLISSEES
16 mm

AUFPREIS FÜR MODELL P4616

SELBSTKLEBENDE MONTAGELEISTEN

		BREITE										
P4616		40	50	60	70	80	90	100	110	120	130	140
		36	43	48	55	61	67	74	80	87	92	99

SKYLIGHT -PROGRAMM



Wichtig

Detaillierte Informationen zu Abmessungen, Farben von Profilen und Anlagenteilen sowie zum Aufbau von Plisseeanlagen finden Sie in der Produktbroschüre. Die Broschüre ist auch in elektronischer Form auf unserer Website verfügbar.



SKYLIGHT Profil-Farben

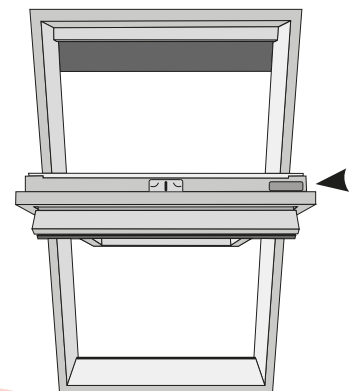
E6/EV1

SILBER ANODISIERT



Informationen

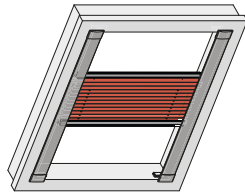
- 1 Zusammen mit dem fertigen Plissee erhalten Sie alle notwendigen Elemente zur Montage der Plisseeanlage.
- 2 Die Preistabelle für Dachflächenplissees besteht aus Größenmodulen. Jedes Modul spiegelt eine bestimmte Größe (Breite - Höhe) des Dachfensters wider. Die Größen der Module stimmen mit den Abmessungen der meisten Dachfenster der größten europäischen Hersteller überein.
- 3 Bei der Bestellung der Dachflächenplissees sollen die Masse (Breite und Höhe) angegeben werden. Um evtl. Fehler bei der Maßnahme auszuschließen, ist es zu empfehlen, dass auch: das Symbol, Nummer und Produktionsjahr vom Herstellerschild abgelesen und der Bestellung beigelegt werden.
- 4 Auf Kundenwunsch können wir das zuvor produzierte Plissee modifizieren. Die Kostenberechnung wird durch den Kundenservice ermittelt. Nach der Annahme der Bestellung durch den Kundenservice nehmen wir Änderungen gemäß der geltenden Technologie vor (z. B. Reduzierung der Anlagenmaßen, Austausch des Stoffes oder der Schnüre).



SKYLIGHT PROGRAMM

BASISTABELLE

Angegebene Preise sind Brutto-Endabnehmerpreise.



Montagemethode: mit Seitenprofilen
Bedienversion: Griff-Profile

		MODUL-BREITE						
PG		38	50	62	78	98	118	
MODUL-HÖHE	55	S	124	149	163	172	201	210
		0	130	159	175	185	223	232
		1	134	168	189	201	246	255
		2	144	182	209	226	280	290
		3	159	207	243	264	340	350
	74	4	182	238	279	303	391	402
		S	140	155	169	179	209	218
		0	145	165	182	192	232	241
		1	152	175	197	209	256	265
		2	165	189	217	235	292	301
	94	3	184	215	252	274	354	364
		4	211	247	290	315	407	418
		S	162	168	177	188	204	240
		0	172	179	192	205	226	272
		1	184	193	209	224	249	307
	116	2	202	215	233	254	287	359
		3	232	252	277	302	345	447
		4	267	290	319	348	397	514
		S	185	191	197	202	221	248
		0	203	209	215	223	247	280
136	1	222	229	236	246	276	316	
	2	252	259	267	280	319	370	
	3	302	312	321	340	393	461	
	4	348	359	369	391	452	530	
	S	198	204	210	216	235	255	
PG		38	50	62	78	98	118	
		MODUL-BREITE						

Wissen Sie, dass



Einfache Montage - durchgeführt gemäß Montageanleitung garantiert, daß keine Fensterelemente beschädigt werden, was - in anderem Fall - zum Verlußt der Fenstergarantie führen könnte.

BASIC & COMFORT AUFPREISE

AUFPREISE

WINKEL

code 1064 



Glasleistenwinkel für Spannschuh
weiß, beige, bronze, grau, schwarz

3,90 € /Satz (L+R)
Satz - 2 Stk.

code 1063 



Glasleistenwinkel mit Montageclip 20 mm
weiß, beige, bronze, grau, schwarz

3,80 € /Stk.

code 1060 



Glasleistenwinkel mit Montageclip 27 mm
weiß, beige, bronze, grau, schwarz

3,80 € /Stk.

code 1057



Stahlwinkel klein für Spannschuh
weiß, beige, bronze, silber, schwarz

4,45 € /Satz (L+R)
Satz - 2 Stk.

code 1056



Stahlwinkel klein mit Montageclip 20 mm
weiß, beige, bronze, silber, schwarz

3,90 € /Stk.

code 1065



Stahlwinkel klein mit Montageclip 27 mm
weiß, beige, bronze, silber, schwarz

4,15 € /Stk.

code 1053



Stahlwinkel groß für Spannschuh
weiß, beige, bronze, silber, schwarz

4,85 € /Satz (L+R)
Satz - 2 Stk.

code 1052



Stahlwinkel groß mit Montageclip 20 mm
weiß, beige, bronze, silber, schwarz

4,05 € /Stk.

code 1048



Stahlwinkel groß mit Montageclip 27 mm
weiß, beige, bronze, silber, schwarz.

4,20 € /Stk.



WICHTIG: Auf der Seite 33 finden Sie eine Tabelle, mit der Anzahlangabe der Montageclips, welche in Abhängigkeit von der Plisseebreite mitgeliefert werden.

code 1234

Optionale Elemente wurden mit einem Bestell-Code gekennzeichnet, welcher bei der Bestellung angegeben werden kann. Somit kann das Element mit der Code-Nr bestellt werden, ohne Angabe der Element-Bezeichnung.

Standardbefestigung die von der Modell-Nr. abhängig ist.
Weitere Informationen finden Sie in der Produktbroschüre.



AUFPREISE

BASIC & COMFORT AUFPREISE

WINKEL

code 1038



**Stahl-Montagewinkel
mit PVC-Kappe für Spannschuh**
weiß, beige, bronze, grau, schwarz

5,80 € /Satz (L+R)
Satz - 2 Stk.

code 1037



**Stahl-Montagewinkel
mit PVC-Kappe für 20 mm Clip**
weiß, beige, bronze, grau, schwarz

4,75 € /Stk.

code 1033



**Stahl-Montagewinkel
mit PVC-Kappe für 27 mm Clip**
weiß, beige, bronze, grau, schwarz

4,90 € /Stk.

MONTAGECLIPS

code 1023



Standard Clip (20 mm)
weiß, beige, bronze, grau, schwarz

1,80 € /Stk.

code 1019



27 mm Clip
weiß, beige, bronze, grau, schwarz

2,05 € /Stk.

code 1114



**Nicht-invasiver (selbstklebender)
Halter mit gewölbtem 20-mm-Clip**

4,15 € /Stk.

WANDWINKEL

code 1045



**Wandwinkel verstellbar
60 - 108 mm mit 20 mm Clip**
weiß, silber

- 8,25 €** /Stk.
- 9,05 €** /Stk.

code 1044



**Wandwinkel verstellbar
60 - 108 mm mit 27 mm Clip**
weiß, silber

- 8,40 €** /Stk.
- 9,30 €** /Stk.



WICHTIG:

Auf der Seite 33 finden Sie eine Tabelle, mit der Anzahlangabe der Montageclips, welche in Abhängigkeit von der Plisseebreite mitgeliefert werden.

code 1234

Optionale Elemente wurden mit einem Bestell-Code gekennzeichnet, welcher bei der Bestellung angegeben werden kann. Somit kann das Element mit der Code-Nr bestellt werden, ohne Angabe der Element-Bezeichnung.



Standardbefestigung die von der Modell-Nr. abhängig ist.
Weitere Informationen finden Sie in der Produktbroschüre.

BASIC & COMFORT PREISE FÜR ZUBEHÖR UND MONTAGETEILE

SPANNSCHUHE

code 1024



Standard Spannschuh
weiß, beige, bronze,
grau, schwarz

2,40 € /Stk.

code 1027



Spannschuh mit Magnet

20,00 € /Satz (L+P.)

code 1123



**Spannschuh für
Glasleiste schmall**
weiß, beige, bronze,
grau, schwarz

2,40 € /Satz (L+R) Satz - 2 Stk.

code 1113



**Nicht-invasiver (selbstklebender)
Clip mit Spannschuh**

4,15 € /Stk.

code 1132



**Nicht-invasive (selbstklebende)
Gelenkklabeplatten
in weiß**
Maximale Plisseefläche - 2m²

15,45 € /Satz Satz - 4 Stk.

code 1124



**Spannschuh für
Glasleiste abgerundet**
weiß, beige, bronze,
grau, schwarz

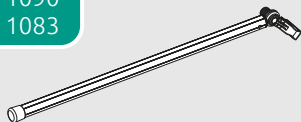
1,70 € /Satz (L+R) Satz - 2 Stk.

BEDIENELEMENTE

code 1077

code 1090

code 1083



**Bedienstab für
griffbediente Anlagen**
silber anodisiert

100 cm - **42,00 € /Stk.**

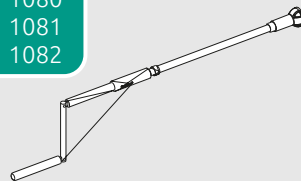
150 cm - **47,00 € /Stk.**

200 cm - **52,00 € /Stk.**

code 1080

code 1081

code 1082



Bedienkurbel
silber anodisiert

100 cm - **111,00 € /Stk.**

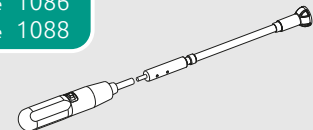
150 cm - **114,00 € /Stk.**

200 cm - **118,00 € /Stk.**

code 1085

code 1086

code 1088



Elektrokurbel
silber anodisiert

100 cm - **253,00 € /Stk.**

150 cm - **257,00 € /Stk.**

200 cm - **262,00 € /Stk.**

ohne Batterie

Die nebenstehende Tabelle gibt die Anzahl der Clipse - abhängig von der Plisseebreite - an, die Sie für die Montage eines feststehendes Profils erhalten (wenn das Modell zwei feste Profile hat, ist die Anzahl der Clipse doppelt zu zählen). Verwenden Sie die Tabellendaten auch, um die Anzahl der benötigten Winkel, nicht-invasiven Halter oder Träger zu bestimmen. Diese Elemente finden Sie auf den Seiten 31-35.

PLISSEE-BREITE (mm)	ANZAHL DER CLIP
0 - 400	2 Stk.
401 - 900	3 Stk.
901 - 1400	4 Stk.
1401 - 1900	5 Stk.
1901 - 2400	6 Stk.
2401 - 2900	7 Stk.
2901 - 3400	8 Stk.

code 1234

Optionale Elemente wurden mit einem Bestell-Code gekennzeichnet, welcher bei der Bestellung angegeben werden kann. Somit kann das Element mit der Code-Nr bestellt werden, ohne Angabe der Element-Bezeichnung.

KLEMMTRÄGER / SCHNAPPTRÄGER

code 1016



Schnappträger für Spannschuh
verzinkt
(für die Modelle P1414 und P1614
standardmässig - ohne Aufpreis)

2,95 € /Stk.

code 1043



Klemmträger
für Spannschuh
weiß, beige, braun, grau, schwarz

7,45 € /Stk.

code 1122



Klemmträger
für Montageclip
weiß, beige, braun, grau, schwarz

5,60 € /Stk.
ohne Montageclip

code 1042



Klemmträger
mit 20 mm Clip
weiß, beige, braun, grau, schwarz

7,80 € /Stk.

code 1030



Klemmträger
mit 27 mm Clip
weiß, beige, braun, grau, schwarz

8,00 € /Stk.

code 2150



Klemmträger
für Seitenführung
weiß, beige, braun, grau, schwarz

7,45 € /Stk.

KLEBELEISTEN

code 1026



Klebeleiste für Spannschuh Montage
(Modell P1416, P1616)
(senkrecht auf die Scheibe geklebt)
weiß, silber anodisiert

bis 100 cm - **48,00 €** /Satz
100,1 - 150 cm - **64,00 €** /Satz
150,1 - 200 cm - **81,00 €** /Satz
200,1 - 220 cm - **89,00 €** /Satz

Satz - 2 Stk.

code 1128



Klebeleiste
mit PVC-Winkel
(waagrecht auf die Rahmen geklebt)
weiß, silber anodisiert

bis 100 cm - **32,00 €** /Satz
100,1 - 150 cm - **41,00 €** /Satz
150,1 - 200 cm - **49,00 €** /Satz
200,1 - 220 cm - **53,00 €** /Satz

Satz - 2 Stk.

code 1076



Klebeleiste, biegsam
weiß, silber, schwarz

28 cm - **10,70 €** /Stk.



Standardbefestigung die von der Modell-Nr. abhängig ist.
Weitere Informationen finden Sie in der Produktbroschüre.




WICHTIG: Auf der Seite 33 finden Sie eine Tabelle, mit der
Anzahlangebe der Montageclips, welche in Abhängigkeit
von der Plisseebreite mitgeliefert werden.

BASIC & COMFORT AUFPREISE

AUFPREISE

ANDERE KOMponentEN

code 1125



**Montageprofil (aluminium) 25x25 mm
(max. Länge 300 cm)**
lackiert - weiß, beige
anodisiert - silber, schwarz, braun

48,30 € /Lfm.

code 1126



Seitenhalter für Montageprofil
weiß, beige, braun, grau, schwarz

4,65 € /Stk.


code 1127



Gleiter mit Montageclip
lackiert - weiß, beige
anodisiert - silber, schwarz, braun

2,60 € /Stk.

code 1130



Kunststoffgriff, „STANDARD“
(kein Aufpreis im BASIC-System)
weiß, beige, braun, grau, schwarz

1,50 € /Stk.

code 1129



Kippgriff
weiß, beige, bronze,
grau, schwarz, DB703

2,65 € /Stk.

code 1084



Kunststoffgriff, „MODERN“
(kein Aufpreis im COMFORT-System)
weiß, beige, braun, grau, schwarz

2,95 € /Stk.

code 1078



Griff, „METALL“
weiß, beige, braun, grau, schwarz

8,00 € /Stk.

code 1131



Distanzplatte
für Schnappträger für Spannschuh.
weiß, beige, braun, grau, schwarz,
antrazit

1,25 € /Stk.

code 1074



Ausgleichwinkel 15°
transparent

0,65 € /Stk.

code 1234

Optionale Elemente wurden mit einem Bestell-Code gekennzeichnet, welcher bei der Bestellung angegeben werden kann. Somit kann das Element mit der Code-Nr bestellt werden, ohne Angabe der Element-Bezeichnung.

AUFPREISE

SMART AUFPREISE

ANDERE KOMPONENTEN

code 1300



Bedienungsfrieffe

1,30 € /Stk.

code 1301



Spannschuhe

1,30 € /Stk.

code 1302



25 mm Clip
weiß, creme, bronze, grau, schwarz

0,80 € /Stk.

code 1303



Spannschuhe mit Magnet

12,00 € /Satz (L+R)

code 1304



Metallwinkel Mit PCV-Abdeckung

3,25 € /Satz (L+R.)

ELEKTRISCHE ANTRIEBE UND STEUERUNGEN



Alle aufgeführten Produkte in der Rubrik **ELEKTRISCHE ANTRIEBE UND STEUERUNGEN** beziehen wir von der Firma **SOMFY**. Die aktuellen Preise und die Verfügbarkeit der Produkte richten sich nach dem Angebot der oben genannten Lieferante am Tag des Auftragsangehens.



ANTRIEBE



TILT&LIFT WireFree RTS
0,8 Nm | 30 U / Min. | 12 V

(1003293)
231,00 €



Somfy LW25 - B83
0,8 Nm | 30 U / Min. | 24 V

(1000031)
165,00 €



Somfy TILT&LIFR 25 WF Zigbee
0,8 Nm | 30 U / Min. | 12V

(1245601)
205,00 €



Somfy TLW25 WT
24V DC

(1241392) 0,8 Nm | 30 U / Min. | 24 V DC
215,00 €
(1241393) 1,2 Nm | 30 U / Min. | 24 V DC
320,00 €



VERSORGUNGSSPANNUNG 12 V



Steckernetzteil
für WireFree-Antriebe
12 V

(1822445)
52,00 €



Akkupack
für Tilt&Lift RTS motor

(9021217)
110,00 €



Sonnenkollektor
für Akkupack

(9025293)
86,00 €



Steckernetzteil
für LI-ION Batterien im:
Sonesse 28 WF RTS
Sonesse ULTRA 30 WF RTS
Akkupack

(9021028)
31,00 €



VERSORGUNGSSPANNUNG 24 V



Steckernetzteil
230 / 24 V DC, 1 A

(1870279)
68,00 €



Unterputznetzteil
Power Flush
24 V DC, 1.0 A

(1870274)
171,00 €



Netzteil POWER 1,5
Gruppen-Netzteil, 24 V,
Kabel enthalten

(1870149)
98,00 €



Netzteil POWER 2,5
Gruppen-Netzteil, 24 V
mit RTS Empfänger

(1870157)
399,00 €



ELEKTRISCHE ANTRIEBE UND STEUERUNGEN



24 V KABELSTEUERUNG



Netzteile POWER 2,7
Gruppen-Netzteil, 24 V

(1870156)
258,00 €



Netzteile Animeo DC
Gruppen-Netzteil, 24 V, 4,5 A

(1860093)
350,00 €



Inis DC 24 V
Schalter mit Netzteil

(1870071)
178,00 €

Kein Rahmen enthalten



DRAHTLOSE STEUERUNG IN DER RTS-TECHNOLOGIE



Smoove Origin RTS
Funkschalter
(1811045 - Einkanal-Funkschalter)
59,00 €
(1800223 - Zweikanal-Funkschalter)
94,00 €
(1800295 - Vierkanal-Funkschalter)
115,00 €

Rahmen enthalten



Situ 1 Pure RTS
Einkanal-Fernbedienung.
weiß *

(1870403)
€ 55,00



Situ 5 Pure RTS
Fünfkanal-Fernbedienung.
weiß *

(1870419)
€ 98,00



Telis Chronis Pure 6 RTS
Sechs-Kanal-Fernbedienung
mit LED-Anzeige.
weiß *

(1805215)
258,00 €



Telis 16 Pure RTS
Sechzehn-Kanal-Fernbedienung.
weiß *

(1811079)
222,00 €



DRAHTLOSE STEUERUNG IN DER ZIGBEE-TECHNOLOGIE



Ysia 1 Zigbee
Einkanal-Fernbedienung.
weiß

(1871397)
200,00 PLN



Ysia 5 Zigbee
Fünfkanal-Fernbedienung
weiß

(1871399)
265,00 PLN

*Andere Farben sind lieferbar
FOT. SOMFY

ELEKTRISCHE ANTRIEBE UND STEUERUNGEN



RTS 24 V EMPFÄNGER



Modulis DC
Externer RTS-
-Radioempfänger

(1870138)
161,00 €



Concept 25 DC
Interner RTS-
-Radioempfänger

(1870143)
142,00 €



POWER 2,5 DC
Externer RTS-Radioempfänger
mit 24 V-Netzteil

(1870157)
399,00 €



KONTROLLZENTRUM



TaHoma® Switch
Die Zentrale eines Smart Homes

(1870594)
286,00 €



STEUERUNG IN DER SIMU HZ TECHNOLOGIE



Simu Hz
5-Kanal-Funksender,
Wandversion

(2008335)
91,00 €



Simu Hz
5-Kanal-Funksender,
Portable Version -
immer zur Hand.

(2008798)
86,00 €



Die SIMU-Sender sind mit allen
SOMFY-Antrieben in der
RTS-Technologie kompatibel.




ELEKTRISCHE ANTRIEBE UND STEUERUNGEN



RTS / BI-DIRECTIONAL ANTRIEBE



 matter
BREL Matter BJEM24D
0,8 Nm / 34U / Min. / 12 V

175,00 €



BREL Juno BJE24TD
2x0,6 Nm | 34 U / Min | 12 V | JST
Für Modelle: **P1910, P1912, P1915,**
P1920, P1922, P1925

274,00 €



BREL Juno BJE24TR
2x0,6 Nm | 34 U / Min | 12 V | JST
Für das Modell: **P1950**

308,00 €



STEUERUNG



„One“ Fernbedienung
Einkanal-Fernbedienung

(DD-2700)
50,00 €



„Multi“ Fernbedienung
15-Kanal-Fernbedienung

(DD-2702)
60,00 €



DD-1862 Fernbedienung
15-Kanal-Fernbedienung
(nur für Antriebe:
BJE24TD und BJE24TR)

(DD-1862)
79,00 €



DD-2762 Fernbedienung
15-Kanal-Fernbedienung
(nur für Antriebe:
BJE24TD und BJE24TR)

(DD-2762)
63,00 €



„One“ Schalter
Einkanal-Schalter

(DD-2770)
47,00 €



**„Multi Display“
Schalter**
15-Kanal-Schalter

(DD-2773)
55,00 €



BREL HOME Hub
Bi-directional
Schalttafel mit App-
Bedienung

(DD-1554)
195,00 €

ELEKTRISCHE ANTRIEBE UND STEUERUNGEN



ZUBEHÖR



**Ladegerät
mit DIN-Stecker**
230 / 12 V DC

(DC-212)
32,00 €



**12V Netzteil
mit JST-Stecker**

(DC-202)
32,00 €



**12V Batterie
Li-ion 950 mAh**

(DC-1201)
46,00 €



**12V Batterie
Li-ion 2600 mAh
USB-C / JST**

(DC-1278 B)
80,00 €

Batterie auch vorhanden
in weißer Farbe (DC-1278 W)



**12V Batterie
Li-ion 2600 mAh**

(DC-1277)
86,00 €

Batterie auch vorhanden
in schwarzer Farbe (DC-1277B)



**Gruppen-Netzteil
für 12V-Antriebe**

(DC-232w)
53,00 €



**JST Kabel
für Gruppenstromversorgung
(1 Stecker + 2 Buchsen)**

(Z-43-001)
10,00 €



**Kabel mit JST-Stecker
unterschiedliche Längen**

(Z-41)
25 / 50 cm - **11,00 €**
100 cm - **12,00 €**
200 cm - **13,10 €**



Kabel mit DIN-Stecker

unterschiedliche Längen
(Z-41)
25 / 50 cm - **11,00 €**
100 cm - **12,00 €**
200 cm - **13,10 €**



**Sonnenkollektor
mit DIN-Stecker
mit Gehäuse**

554 x 65 x 10 mm
(NC-1290)
88,00 €



**Sonnenkollektor
mit USB-C Stecker**

570 x 30 x 25 mm
(NC-4090)
78,00 €



**Sonnenkollektor
mit DIN-Stecker
ohne Gehäuse**

530 x 60 x 10 mm
(NC-1291)
88,00 €



12V-ANTRIEBE
BLUETOOTH / WI-FI / RADIO STEUERUNG



ANTRIEBE

CM-07



0,8 Nm | 34 U / Min | 12V
189,00€



STEUERUNG



CM-13
15-Kanal-Fernbedienung.

57,00 €



CM-12
Fünfkanal-Fernbedienung.

38,00 €



CM-19
Kontrollzentrum

203,00 €



CM-20
Wi-Fi-Brücke

285,00 €



CMD-01
Mini Wi-Fi-Brücke

142,00 €



ZUBEHÖR



CM-21
Netzteil 12V

32,00 €



CM-39
12V Batterie Li-ion 2600 mAh
USB-C

134,00 €



CM-38
12V Batterie Li-ion 950 mAh
USB-C

48,00 €

ALLGEMEINE GARANTIEBEDINGUNGEN

- 1** SHADOW-SYSTEM Sp. z o. o. mit Sitz in Kawie Dolne 4F, 83-304, Przodkowo (Polen), nachstehend Garant genannt, garantiert eine gute Qualität und einen effizienten Betrieb des neuen Produkts gemäß dem für einen bestimmten Produkttyp festgelegten Standard, sofern der beabsichtigte Gebrauch unter normalen Bedingungen erfolgt.
- 2** SHADOW-SYSTEM Sp. z o. o. bietet Garantie:
 - 36 Monate ab Kaufdatum für Jalousien- und Rollladensysteme,
 - 12 Monate ab Kaufdatum für Stoffe, Holz- und Aluminiumlamellen.
- 3** Die Garantie deckt die vom Hersteller verursachten Herstellungsfehler ab. Als solche gelten die Verwendung von fehlerhaften Materialien, Herstellungsfehler und Konstruktionsfehler.
- 4** Während der physischen Abnahme der Ware am Hauptsitz des Garantiegebers oder am Tag der Lieferung der Ware durch den Spediteur ist der Käufer verpflichtet, die Qualität, die Abmessungen und die Vollständigkeit der gelieferten Ware gemäß der Bestellung zu überprüfen, unter Androhung der Nichtigkeit des Rechts auf Infragestellung der Qualität und der Vollständigkeit der Lieferung.
- 5** Sollte ein Mangel festgestellt werden, ist der Käufer verpflichtet, den Garant innerhalb von 14 Tagen darüber zu informieren. Die Nichteinhaltung der oben genannten Bedingungen führt zum Verlust von Gewährleistungsrechten.
- 6** Alle Garantieansprüche werden nur am Hauptsitz des Garantiegebers (SHADOW-SYSTEM Sp. z o.o., Kawie Dolne 4F, 83-304 Przodkowo) geprüft. Die Parteien legen individuell fest, wie sie das mangelhafte Produkt an die oben genannte Stelle (SHADOW-SYSTEM) übergeben.
- 7** Die Grundlage für die Einreichung einer Reklamation im Rahmen der Garantie ist ein Originalkaufbeleg (Quittung oder Rechnung) und ein vollständig ausgefülltes Reklamationsdokument.
- 8** Das ausgefüllte Reklamationsformular, der gescannte Kaufbeleg und die umfassende Fotodokumentation sind an folgende E-Mail-Adresse zu senden: info@shadow-system.pl
- 9** Der Garantiegeber verpflichtet sich, die Berechtigung einer Reklamation im Rahmen der Garantie innerhalb von 14 Tagen ab dem Datum des Eingangs der schriftlichen Reklamation und, falls eine Inspektion der Ware mit einem Mangel erforderlich ist, innerhalb von 14 Tagen ab dem Datum der Rücksendung der Ware an den Hauptsitz des Garantiegebers zu prüfen.
- 10** Der Garant haftet nicht für:
 - mechanische Schäden und Schäden, die durch unsachgemäßen oder nachlässigen Gebrauch, Lagerung und Nutzung unter unsachgemäßen Bedingungen entstanden sind,
 - natürlichen Verschleiß von Originalelementen, -teilen und -zubehör, verursacht durch die normale Nutzung,
 - Änderungen des Originalprodukts und Eingriffe Dritter in dessen Design sowie Verwendung von Ersatz- oder Zubehörteilen, die nicht vom Garantiegeber verwendet werden, Reparaturen durch Dritte,
 - Eine nicht in Übereinstimmung mit den Grundsätzen der Baukunst und den Anweisungen des Herstellers erfolgte Montage,
 - Verwendung entgegen der Bedienungsanleitung,
 - Gerüche von Komponenten, die in der Produktion verwendet wurden und welche das Produkt abgibt (z. B. natürlicher Geruch von Bambuslamellen),
 - natürliche und leichte Verformungen des Aluminiumbandes, der Lamellen und der Holzelemente und Gewebeerflächen,
 - Farb- und Texturunterschiede von Holzlamellen aufgrund der natürlichen Eigenschaften von Holz,
 - Farbunterschiede zwischen dem tatsächlichen Produkt und dem veralteten Muster oder Katalog,
 - Wartung, Reinigung von Produkten, Austausch von Batterien in elektrischen Bauteilen,
 - Schäden durch zufällige Ereignisse (Feuer, Überschwemmung, Blitzschlag, niedrige oder zu hohe Temperaturen und andere Naturkatastrophen).
- 11** Produkte, die die in den technischen Informationen angegebenen empfohlenen Mindest- und Höchstabmessungen überschreiten, unterliegen nicht den allgemeinen Garantiebedingungen und werden auf alleinige Verantwortung des Käufers hergestellt. In diesem Fall wird der Garantiegeber alle Anstrengungen unternehmen, um sicherzustellen, dass das Produkt voll funktionsfähig ist.
- 12** Wenn die Reklamation akzeptiert wird, verpflichtet sich der Garant, die mangelhafte Ware so schnell wie möglich zu reparieren oder zu ersetzen.
- 13** Wenn eine Reparatur oder ein Ersatz unmöglich ist oder überhöhte Kosten verursacht, verpflichtet sich der Garant, die mangelhafte Ware abzunehmen und die Kaufkosten zu erstatten.
- 14** Wenn die Reklamation akzeptiert wird und es nicht möglich ist, die Fabrikfehler von Aluminiumband, Holzlamellen oder Gewebe zu beseitigen, beispielsweise weil das Produkt während der Garantiezeit aus dem Angebot zurückgezogen wurde, kann der Garant einen Ersatz durch ein anderes Bauteil ähnlicher Farbe vorschlagen.
- 15** Wird die Reklamation als unbegründet angesehen, wird die Ware auf Kosten des Käufers zurückgesandt.
- 16** Die Garantie in Bezug auf Verbrauchsgüter im Sinne des Gesetzes vom 27.07.2002 über Sonderbedingungen für den Verbraucherverkauf und die Änderung des Bürgerlichen Gesetzbuchs (GBL. 2002/141/1176) schließt die Rechte des Käufers aufgrund von Nichtübereinstimmung der Ware mit dem Vertrag nicht aus, beschränkt sie nicht und setzt sie nicht aus.





Shadow-System Sp. z o. o.

Kawle Dolne 4F

83-304 Przodkowo

tel. +48 58 550 08 80

fax. +48 58 550 76 52

info@shadow-system.pl

www.shadow-system.pl



Plisse

Endverbraucherpreise